

Eurizon Team 4 A

Categoria Morningstar™

Bilanciati Moderati EUR

Benchmark Morningstar

Morningstar Euro Moderate Global Target

Allocation NR EUR

Usato nel Report

Benchmark Dichiarato

Not Benchmarked

Morningstar Rating™

★★

Obiettivo d'Investimento Dichiarato

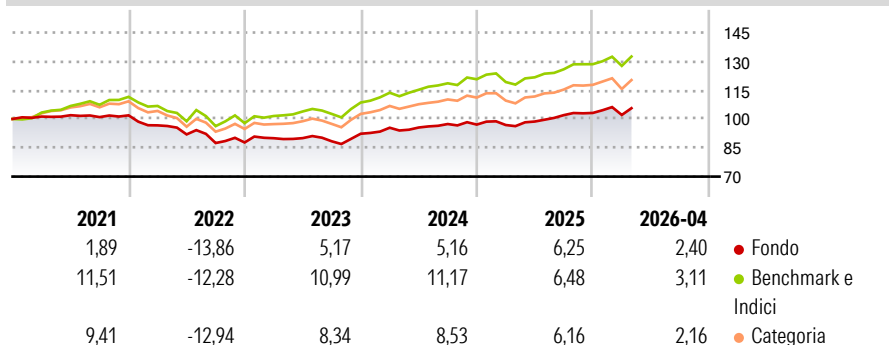
Tipologia di strumenti finanziari e valuta di denominazione: strumenti finanziari di natura obbligazionaria e/o monetaria ed azionaria; quest'ultimi sono compresi tra il 20% ed il 70% del totale delle attività. Gli strumenti finanziari sono denominati principalmente in euro, dollari USA e yen. Investimento in OICVM e FIA aperti non riservati, compatibili con la politica di investimento, tendenzialmente in misura significativa o prevalente. Investimento residuale in OICR e/o in strumenti finanziari derivati che risultino collegati al rendimento di materie prime. Non è possibile indicare a priori la rilevanza degli investimenti in OICR collegati.

Misure di Rischio

3Y Alpha	-2,14	3Y Sharpe Ratio	0,51
3Y Beta	0,80	3Y Std Dev	5,33
3Y R-Squared	91,07	3Y Risk	-Med
3Y Info Ratio	-1,73	5Y Risk	Basso
3Y Tracking Error	2,02	10Y Risk	Basso

Basati su Morningstar Euro Moderate Global Target Allocation NR EUR (dove applicabile)


Rendimenti



Rend. Cumulati %	Fondo	Bmk	Cat	Rendimenti Trimestrali %	Q1	Q2	Q3	Q4
3-Mesi	2,02	1,95	1,62	2026	-1,01	-	-	-
6-Mesi	4,18	4,10	4,27	2025	-0,23	1,87	3,38	1,12
1-Anno	10,12	12,33	12,32	2024	3,39	0,11	1,91	-0,31
3-Anni Ann.ti	5,85	9,39	8,34	2023	2,52	0,04	-1,81	4,43
5-Anni Ann.ti	1,10	5,23	3,43	2022	-5,13	-4,86	-4,89	0,34
10-Anni Ann.ti	1,42	5,77	4,09					

Rendimenti aggiornati al 08/05/2026

Portafoglio 30/04/2026

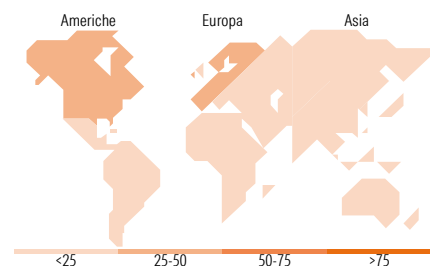


Morningstar Style Box®

Stile Azionario



Reddito Fisso



Titoli principali

Nome	Settore	%
Italy (Republic Of)	—	4,99
Italy (Republic Of)	—	4,02
Italy (Republic Of)	—	4,02
Eurizon Flexible...	—	3,99
Eurizon Sustainable...	—	3,99
Eurizon Active Allocation Z...	—	3,98
Stt Strt SPDR MSCI Emg MktsETF	—	2,78
L&G Glb Unconstrained BdPlus...	—	2,52
Eurizon Equity High Dividend...	—	2,08
Stt Strt SPDR S&P EUR...	—	2,02
% Primi 10 Titoli sul Patrimonio		34,40
Numero Complessivo di Titoli Azionari		0
Numero Complessivo di Titoli Obbligazionari		14

Distribuzione Settoriale %

	Fondo
🔄 Ciclico	35,29
📈 Sensibile	44,25
📉 Difensivo	20,46

Fixed Income Sector Weightings %

	Fondo
🏛️ Governativo	75,72
⚙️ Societario	18,61
🏠 Cartolarizzazioni	0,97
🏢 Enti Locali	0,00
📄 Liquidità ed equivalenti	4,45
📄 Derivati	0,26

Ripartizione Geografica %

	Fondo
America	42,20
Stati Uniti	37,58
Canada	3,10
America Latina e Centrale	1,53
Europa	33,33
Regno Unito	3,80
Europa Occidentale - Euro	23,45
Europa Occidentale - Non Euro	4,19
Europa dell'Est	0,32
Africa	0,73
Medio Oriente	0,84
Asia	24,46
Giappone	7,51
Australasia	1,16
Asia - Paesi Sviluppati	7,64
Asia - Emergente	8,15

Anagrafica

Società di Gestione	Eurizon Capital SGR SpA	Patrimonio Classe (Mln)	164,89 EUR	Investimento Min. Ingresso	500 EUR
Telefono	+39 2 88101	(30/04/2026)		Investimento Min. Successivo	500 EUR
Web	www.eurizoncapital.it	Domicilio	ITALIA	T.E.R.	1,74%
Data di Partenza	10/08/2000	Valuta del Fondo	EUR	Spese correnti	1,88%
Nome del Gestore	Alberto Luraschi	UCITS	Si	Commissione di incentivo	20,00%
Data Inizio Gestione	01/01/2010	Inc/Acc	Acc		
NAV (08/05/2026)	EUR 5,31	ISIN	IT0001468781		

Eurizon Team 4 A

Patrimonio Netto (Mln) 178,62 EUR

(30/04/2026)