

Mediolanum Flessibile Futuro Italia LA

Categoria Morningstar™

Azionari Italia

Benchmark Morningstar

Morningstar Italy NR EUR

Usato nel Report

Benchmark Dichiarato

Not Benchmarked

Morningstar Rating™

★★

Obiettivo d'Investimento Dichiarato

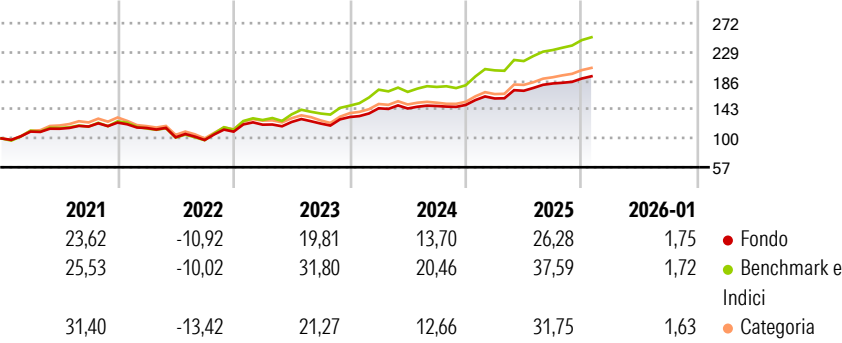
Il Fondo è caratterizzato da una tipologia di gestione flessibile. Il Fondo rientra tra gli investimenti qualificati destinati alla costituzione di piani individuali di risparmio a lungo termine (PIR). Il Fondo può investire in strumenti finanziari di natura azionaria, obbligazionaria e monetaria in misura principale in euro e in misura contenuta in altre valute. Può detenere titoli azionari anche stabilmente fino al 100% del portafoglio. La SGR può ridurre l'esposizione azionaria fino ad un minimo del 40% del portafoglio del fondo.

Misure di Rischio

3Y Alpha	-4,04	3Y Sharpe Ratio	1,34
3Y Beta	0,82	3Y Std Dev	9,79
3Y R-Squared	91,03	3Y Risk	Basso
3Y Info Ratio	-2,54	5Y Risk	Basso
3Y Tracking Error	3,55	10Y Risk	Basso

Basati su Morningstar Italy NR EUR (dove applicabile)

Rendimenti



Rend. Cumulati %


	Fondo	Bmk	Cat
3-Mesi	3,93	8,86	7,46
6-Mesi	5,79	9,52	8,71
1-Anno	17,91	25,12	23,88
3-Anni Ann.ti	15,19	24,68	19,99
5-Anni Ann.ti	12,82	19,83	16,66
10-Anni Ann.ti	8,75	13,25	12,07

Rendimenti aggiornati al 17/02/2026

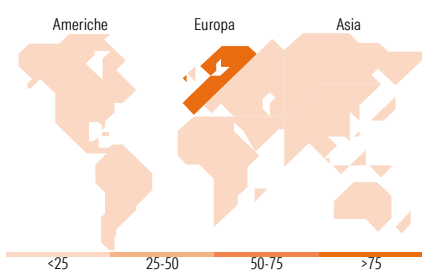
Rendimenti

	Q1	Q2	Q3	Q4
Trimestrali %				
2026	-	-	-	-
2025	6,42	7,22	6,33	4,09
2024	9,91	-0,23	2,58	1,09
2023	9,45	3,36	-1,91	7,97
2022	-6,52	-12,05	-3,91	12,76

Portafoglio 30/09/2025



Mkt Cap %	Fondo
Giant	25,09
Large	35,00
Medium	25,18
Small	8,99
Micro	5,75
Capitalizzazione media di mercato	
Ave Mkt Cap EUR	14.928,23



Titoli principali

Nome	Settore	%
Intesa Sanpaolo	🏦	7,94
UniCredit SpA	🏦	7,67
Enel SpA	💡	6,46
Ferrari NV	🚗	4,53
Generali	🏦	3,80
Banca Monte dei Paschi di...	🏦	2,99
Eni SpA	🔥	2,91
Leonardo SpA Az nom Post...	⚙️	2,80
Prysmian SpA	⚙️	2,62
STMicroelectronics NV	💻	2,18
% Primi 10 Titoli sul Patrimonio		43,90
Numero Complessivo di Titoli Azionari		182
Numero Complessivo di Titoli Obbligazionari		88

Distribuzione Settoriale %

	Fondo
Ciclico	51,09
Materie Prime	1,23
Beni di Consumo Ciclici	15,28
Finanza	34,39
Immobiliare	0,18
Sensibile	32,56
Telecomunicazioni	2,65
Energia	6,38
Beni Industriali	15,37
Tecnologia	8,16
Difensivo	16,36
Beni Difensivi	2,18
Salute	2,67
Servizi di Pubblica Utilità	11,51

Ripartizione Geografica %

	Fondo
America	7,26
Stati Uniti	7,26
Canada	0,00
America Latina e Centrale	0,00
Europa	90,06
Regno Unito	0,00
Europa Occidentale - Euro	89,66
Europa Occidentale - Non Euro	0,40
Europa dell'Est	0,00
Africa	0,00
Medio Oriente	0,00
Asia	2,69
Giappone	0,00
Australasia	0,00
Asia - Paesi Sviluppati	2,43
Asia - Emergente	0,26

Anagrafica

Società di Gestione	Mediolanum Gestione	Patrimonio Classe (Mln)	2.206,05 EUR	Investimento Min. Ingresso	5.000 EUR
	Fondi SGR p.A.	(17/02/2026)		Investimento Min. Successivo	500 EUR
Telefono	-	Domicilio	ITALIA	T.E.R.	-
Web	-	Valuta del Fondo	EUR	Spese correnti	1,81%
Data di Partenza	10/01/1994	UCITS	Si	Commissione di incentivo	20,00%
Nome del Gestore	Lucio De Gasperis	Inc/Acc	Acc		
Data Inizio Gestione	01/01/2009	ISIN	IT0001019329		
NAV (17/02/2026)	EUR 43,34				
Patrimonio Netto (Mln)	2.548,31 EUR				

(30/09/2025)