

# Eurizon Team 2 A

## Categoria Morningstar™

Bilanciati Prudenti EUR - Globali

## Benchmark Morningstar

Morningstar Euro Cautious Global Target

Allocation NR EUR

Usato nel Report

## Benchmark Dichiarato

Not Benchmarked

## Morningstar Rating™

★

### Obiettivo d'Investimento Dichiarato

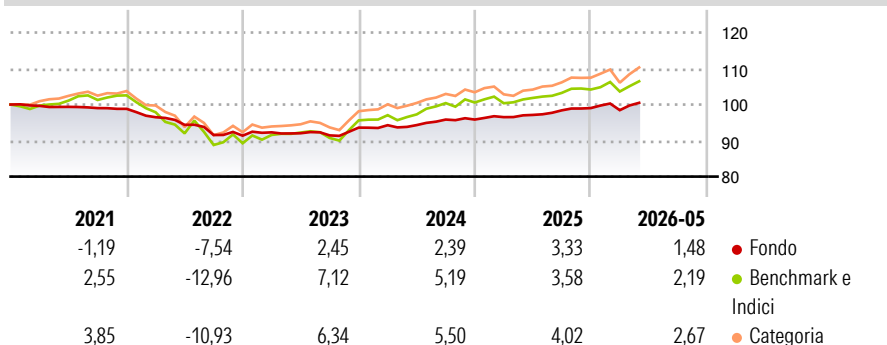
Tipologia di strumenti finanziari e valuta di denominazione: principalmente di natura obbligazionaria e/o monetaria; investimenti in strumenti finanziari di natura azionaria fino al 20% del totale delle attività. Gli strumenti finanziari sono denominati principalmente in euro ed in dollari USA. Investimento in OICVM e FIA aperti non riservati, compatibili con la politica di investimento, tendenzialmente in misura significativa o prevalente. Investimento residuale in OICR e/o in strumenti finanziari derivati che risultino collegati al rendimento di materie prime. Non è possibile indicare a priori la rilevanza degli investimenti in OICR collegati.

### Misure di Rischio

3Y Alpha	-0,89	3Y Sharpe Ratio	0,04
3Y Beta	0,46	3Y Std Dev	2,11
3Y R-Squared	80,86	3Y Risk	Basso
3Y Info Ratio	-0,84	5Y Risk	Basso
3Y Tracking Error	2,45	10Y Risk	Basso

Basati su Morningstar Euro Cautious Global Target Allocation NR EUR (dove applicabile)


### Rendimenti



Rend. Cumulati %	Fondo	Bmk	Cat	Rendimenti Trimestrali %	Q1	Q2	Q3	Q4
3-Mesi	0,65	0,91	1,43	2026	-0,59	-	-	-
6-Mesi	1,24	1,82	2,72	2025	0,71	0,63	1,31	0,64
1-Anno	3,15	4,23	6,48	2024	0,72	0,03	1,62	0,00
3-Anni Ann.ti	2,86	4,75	5,77	2023	1,02	-0,28	-0,65	2,36
5-Anni Ann.ti	0,15	0,98	1,87	2022	-2,35	-2,20	-3,00	-0,19
10-Anni Ann.ti	0,08	1,91	2,15					

Rendimenti aggiornati al 08/06/2026

### Portafoglio 30/04/2026

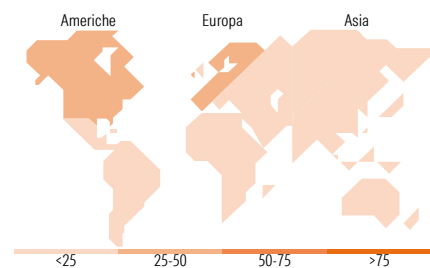


### Morningstar Style Box®

#### Stile Azionario



#### Reddito Fisso



### Titoli principali

Nome	Settore	%
Italy (Republic Of)	—	5,14
Italy (Republic Of)	—	5,02
Italy (Republic Of)	—	5,02
Italy (Republic Of)	—	4,99
Invesco EuroMTS Cash 3...	—	4,13
Italy (Republic Of)	—	4,11
Italy (Republic Of)	—	4,10
Eurizon Active Allocation Z...	—	3,99
Eurizon Flexible...	—	3,98
Italy (Republic Of)	—	3,09
% Primi 10 Titoli sul Patrimonio		43,57
Numero Complessivo di Titoli Azionari		0
Numero Complessivo di Titoli Obbligazionari		14

### Distribuzione Settoriale %

	Fondo
Ciclico	39,87
Sensibile	39,02
Difensivo	21,11

### Fixed Income Sector Weightings %

	Fondo
Governativo	81,33
Societario	13,20
Cartolarizzazioni	0,69
Enti Locali	0,00
Liquidità ed equivalenti	4,65
Derivati	0,13

### Ripartizione Geografica %

	Fondo
<b>America</b>	<b>44,34</b>
Stati Uniti	39,34
Canada	3,95
America Latina e Centrale	1,04
<b>Europa</b>	<b>44,53</b>
Regno Unito	4,48
Europa Occidentale - Euro	33,94
Europa Occidentale - Non Euro	4,49
Europa dell'Est	0,22
Africa	0,87
Medio Oriente	0,52
<b>Asia</b>	<b>11,13</b>
Giappone	1,38
Australasia	1,19
Asia - Paesi Sviluppati	4,24
Asia - Emergente	4,32

### Anagrafica

Società di Gestione	Eurizon Capital SGR SpA	Patrimonio Classe (Mln)	13,49 EUR	Investimento Min. Ingresso	500 EUR
Telefono	+39 2 88101	(29/05/2026)		Investimento Min. Successivo	500 EUR
Web	www.eurizoncapital.it	Domicilio	ITALIA	T.E.R.	1,74%
Data di Partenza	10/08/2000	Valuta del Fondo	EUR	Spese correnti	1,22%
Nome del Gestore	-	UCITS	Si	Commissione di incentivo	20,00%
Data Inizio Gestione	01/09/2025	Inc/Acc	Acc		
NAV (08/06/2026)	EUR 6,22	ISIN	IT0001468740		

See disclosures for more details

© 2026 Morningstar Italia. Tutti i diritti sono riservati. Le informazioni qui contenute: (1) sono proprietà di Morningstar, (2) non possono essere copiate, (3) non costituiscono consiglio di investimento; (4) sono fornite con scopi informativi; (5) sono ritenute attendibili da Morningstar che, pertanto, ne garantisce il maggior grado di accuratezza e completezza possibile, fatto salvo il caso in cui queste Le siano state fornite in modo errato e/o non completo dalle relative società produttrici; (6) sono estratte dai dati del fondo disponibili e riferiti a date temporali diverse. Morningstar non è responsabile per qualunque danno o perdita derivante da qualunque uso delle informazioni e chi visiona tali informazioni sarà responsabile dell'uso che andrà a farne. Non vi è naturalmente garanzia alcuna che i risultati del passato trovino un riscontro nel futuro.

# Eurizon Team 2 A

Patrimonio Netto (Mln) 35,51 EUR

(30/04/2026)