

# Eurizon Team 1 A

## Categoria Morningstar™

Bilanciati Prudenti EUR - Globali

## Benchmark Morningstar

Morningstar Euro Cautious Global Target

Allocation NR EUR

Usato nel Report

## Benchmark Dichiarato

Not Benchmarked

## Morningstar Rating™

★

### Obiettivo d'Investimento Dichiarato

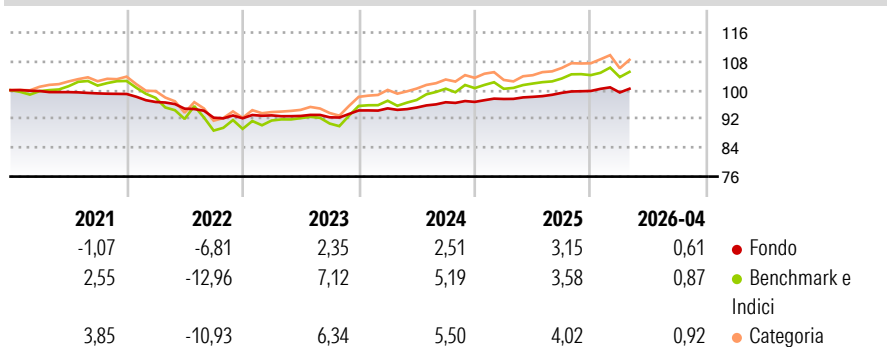
Tipologia di strumenti finanziari e valuta di denominazione: principalmente di natura obbligazionaria e/o monetaria; investimento residuale in strumenti finanziari di natura azionaria. Gli strumenti finanziari sono denominati principalmente in euro ed in dollari USA. Investimento in OICVM e FIA aperti non riservati, collegati ovvero gestiti da Società terze, compatibili con la politica di investimento, tendenzialmente in misura significativa o prevalente. Investimento residuale in OICR e/o in strumenti finanziari derivati che risultino collegati al rendimento di materie prime. Non è possibile indicare a priori la rilevanza degli investimenti in OICR collegati.

### Misure di Rischio

3Y Alpha	-0,86	3Y Sharpe Ratio	-0,16
3Y Beta	0,36	3Y Std Dev	1,66
3Y R-Squared	80,93	3Y Risk	Basso
3Y Info Ratio	-0,70	5Y Risk	Basso
3Y Tracking Error	2,74	10Y Risk	Basso

Basati su Morningstar Euro Cautious Global Target Allocation NR EUR (dove applicabile)


### Rendimenti



Rend. Cumulati %	Fondo	Bmk	Cat	Rendimenti Trimestrali %	Q1	Q2	Q3	Q4
3-Mesi	0,38	0,10	1,04	2026	-0,43	-	-	-
6-Mesi	1,17	1,03	2,60	2025	0,84	0,61	1,12	0,54
1-Anno	3,04	4,77	7,35	2024	0,62	0,25	1,53	0,10
3-Anni Ann.ti	2,69	4,60	5,85	2023	0,87	-0,17	-0,41	2,06
5-Anni Ann.ti	0,25	1,13	1,86	2022	-2,24	-1,92	-2,63	-0,19
10-Anni Ann.ti	0,05	1,99	2,21					

Rendimenti aggiornati al 08/05/2026

### Portafoglio 30/04/2026

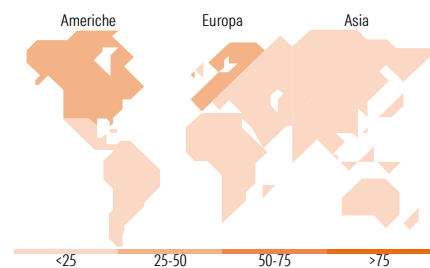


### Morningstar Style Box®

#### Stile Azionario



#### Reddito Fisso



### Titoli principali

Nome	Settore	%
Eurizon Active Allocation Z...	—	5,15
Italy (Republic Of)	—	5,09
Italy (Republic Of)	—	5,08
Italy (Republic Of)	—	5,07
Italy (Republic Of)	—	5,07
Italy (Republic Of)	—	5,07
Eurizon Flexible...	—	5,06
Italy (Republic Of)	—	5,00
Italy (Republic Of)	—	4,07
Invesco EuroMTS Cash 3...	—	4,04
% Primi 10 Titoli sul Patrimonio		48,70
Numero Complessivo di Titoli Azionari		0
Numero Complessivo di Titoli Obbligazionari		14

### Distribuzione Settoriale %

	Fondo
Ciclico	38,81
Sensibile	39,78
Difensivo	21,41

### Fixed Income Sector Weightings %

	Fondo
Governativo	80,88
Societario	12,68
Cartolarizzazioni	0,68
Enti Locali	0,00
Liquidità ed equivalenti	5,66
Derivati	0,10

### Ripartizione Geografica %

	Fondo
<b>America</b>	<b>45,23</b>
Stati Uniti	39,46
Canada	4,52
America Latina e Centrale	1,25
<b>Europa</b>	<b>41,38</b>
Regno Unito	4,05
Europa Occidentale - Euro	32,50
Europa Occidentale - Non Euro	2,56
Europa dell'Est	0,30
Africa	1,28
Medio Oriente	0,69
<b>Asia</b>	<b>13,40</b>
Giappone	1,16
Australasia	1,17
Asia - Paesi Sviluppati	5,58
Asia - Emergente	5,49

### Anagrafica

Società di Gestione	Eurizon Capital SGR SpA	Patrimonio Classe (Mln)	36,08 EUR	Investimento Min. Ingresso	500 EUR
Telefono	+39 2 88101	(30/04/2026)		Investimento Min. Successivo	500 EUR
Web	www.eurizoncapital.it	Domicilio	ITALIA	T.E.R.	1,74%
Data di Partenza	10/08/2000	Valuta del Fondo	EUR	Spese correnti	0,98%
Nome del Gestore	Alberto Luraschi	UCITS	Si	Commissione di incentivo	20,00%
Data Inizio Gestione	27/12/2011	Inc/Acc	Acc		
NAV (08/05/2026)	EUR 6,41	ISIN	IT0001468724		

# Eurizon Team 1 A

Patrimonio Netto (Mln) 90,57 EUR

(30/04/2026)