

Interfund Euro Bond Medium Term

Categoria Morningstar™

Obbligazionari Governativi EUR

Benchmark Morningstar

Morningstar Eurozone Treasury Bond GR

EUR

Usato nel Report

Benchmark Dichiarato

FTSE EMU GBI 5-10 yrs TR EUR

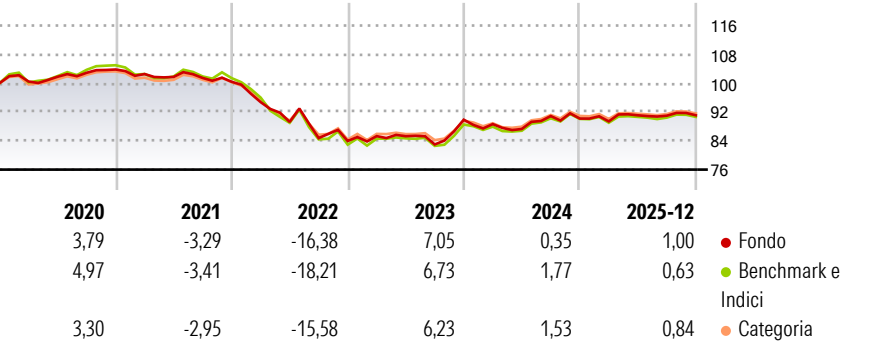
Morningstar Rating™

★★★

Obiettivo d'Investimento Dichiarato

Interfund Euro Bond Medium Term è costituito prevalentemente da strumenti finanziari di natura obbligazionaria a tasso fisso o variabile, denominati in Euro. I criteri di selezione sono caratterizzati da un particolare interesse per titoli aventi una vita media residua tra 5 e 10 anni.

Rendimenti



Misure di Rischio

3Y Alpha	-0,24	3Y Sharpe Ratio	-0,02
3Y Beta	0,96	3Y Std Dev	4,98
3Y R-Squared	92,20	3Y Risk	Med
3Y Info Ratio	-0,18	5Y Risk	Med
3Y Tracking Error	1,40	10Y Risk	Med

Basati su Morningstar Eurozone Treasury Bond GR EUR (dove applicabile)

Rend. Cumulati %


	Fondo	Bmk	Cat
3-Mesi	0,29	0,04	0,04
6-Mesi	1,24	1,08	1,03
1-Anno	2,91	2,29	2,24
3-Anni Ann.ti	2,38	2,47	2,32
5-Anni Ann.ti	-2,30	-2,62	-2,24
10-Anni Ann.ti	-0,45	0,01	-0,27

Rendimenti aggiornati al 29/01/2026

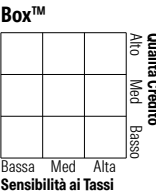
Rendimenti Trimestrali %

	Q1	Q2	Q3	Q4
2026	-	-	-	-
2025	-0,88	1,89	-0,11	0,12
2024	-1,36	-1,54	4,12	-0,77
2023	1,61	-0,02	-2,69	8,28
2022	-5,62	-5,82	-5,03	-0,95

Portafoglio 31/12/2025



Fixed Income Style Box™



Duration Effettiva  
Maturità effettiva  
Qualità Credito Media

Fondo

Credit Quality %

Fond

Credit Quality %

Fond

Titoli principali

Nome	Settore	%
Spain (Kingdom of) 0.7%	—	5,02
France (Republic Of) 0.01%	—	5,02
France (Republic Of) 1.25%	—	4,84
Germany (Federal Republic...	—	4,36
France (Republic Of) 0.01%	—	4,05
Germany (Federal Republic...	—	4,03
Germany (Federal Republic...	—	3,68
France (Republic Of) 2.7%	—	3,66
Spain (Kingdom of) 3.25%	—	3,62
Italy (Republic Of) 3.85%	—	3,54
% Primi 10 Titoli sul Patrimonio		41,82
Numero Complessivo di Titoli Azionari		0
Numero Complessivo di Titoli Obbligazionari		54

Fixed Income Sector Weightings %

	Fondo
Governativo	99,26
Societario	0,00
Cartolarizzazioni	0,00
Enti Locali	0,00
Liquidità ed equivalenti	0,74
Derivati	0,00

Coupon Range %

	Fondo
0 coupon	18,20
Da 0 a 4 cedole	76,32
Da 4 a 6 cedole	5,48
Da 6 a 8 cedole	0,00
Da 8 a 10 cedole	0,00
Da 10 a 12 cedole	0,00
Oltre 12 cedole	0,00

Scadenze %

	Fondo
da 1 a 3	0,00
da 3 a 5	3,02
da 5 a 7	37,93
da 7 a 10	59,05
da 10 a 15	0,00
da 15 a 20	0,00
da 20 a 30	0,00
oltre 30	0,00

Anagrafica

Società di Gestione	Fideuram Asset management (Ireland) DAC	Patrimonio Classe (Mln)	1.197,98 EUR	Investimento Min. Ingresso	50.000 EUR
Telefono	-	(29/01/2026)		Investimento Min. Successivo	25.000 EUR
Web	www.fideuramgestions.lu	Domicilio	LUSSEMBURGO	T.E.R.	-
Data di Partenza	23/05/1997	Valuta del Fondo	EUR	Spese correnti	0,80%
Nome del Gestore	Paolo Batori	UCITS	Si	Commissione di incentivo	-
Data Inizio Gestione	25/07/2023	Inc/Acc	Acc		
NAV (29/01/2026)	EUR 10,68	ISIN	LU0074297200		
Patrimonio Netto (Mln)	1.212,52 EUR				
(31/12/2025)					