

Fonditalia Flexible Emerging Markets R

Categoria Morningstar™

Alt - Long/Short azionario - altro

Benchmark Morningstar

Not Categorized
Usato nel Report

Benchmark Dichiarato

Not Benchmarked

Morningstar Rating™

Senza rating

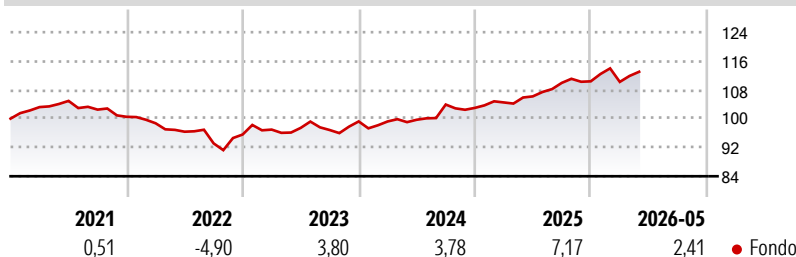
Obiettivo d'Investimento Dichiarato

Fonditalia Flexible Emerging Markets, espresso in Euro, si pone come obiettivo di investimento il raggiungimento di un rendimento positivo in termini assoluti, nel lungo periodo, indipendentemente dalle oscillazioni dei mercati, mediante l'investimento prevalentemente in azioni di paesi emergenti. Il compartimento può investire in società caratterizzate da qualsiasi capitalizzazione. Il compartimento può inoltre investire, a discrezione del gestore, in altri strumenti finanziari, in strumenti derivati o in quote/azioni di organismo di investimento collettivo in valori mobiliari (O.I.C.R.) e/o di altri organismi di investimento collettivo.

Misure di Rischio

3Y Alpha	-	3Y Sharpe Ratio	0,57
3Y Beta	-	3Y Std Dev	4,53
3Y R-Squared	-	3Y Risk	-
3Y Info Ratio	-	5Y Risk	-
3Y Tracking Error	-	10Y Risk	-

Rendimenti



Rend. Cumulati %

Periodo	Fondo
3-Mesi	0,98
6-Mesi	2,59
1-Anno	6,09
3-Anni Ann.ti	4,82
5-Anni Ann.ti	1,49
10-Anni Ann.ti	1,16

Rendimenti aggiornati al 12/06/2026

Rendimenti

Periodo	Q1	Q2	Q3	Q4
2026	-0,14	-	-	-
2025	1,48	1,61	3,53	0,39
2024	0,00	0,47	4,23	-0,90
2023	1,43	0,48	-0,60	2,46
2022	-1,79	-2,37	-3,36	2,64

Portafoglio 31/05/2026



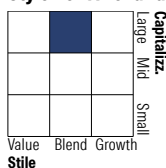
Asset Allocation %

Azioni	38,03
Obbligazioni	43,47
Liquidità	18,49
Altro	0,00

Netta

Azioni	38,03
Obbligazioni	43,47
Liquidità	18,49
Altro	0,00

Style Box Azionaria



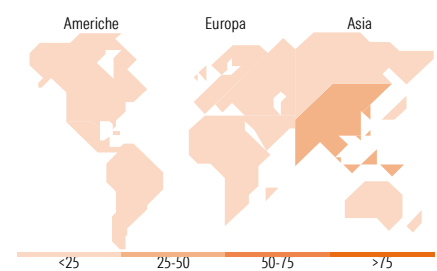
Stile

Mkt Cap %

Capitalizzazione	Fondo
Giant	47,60
Large	20,87
Medium	22,96
Small	6,44
Micro	2,12

Capitalizzazione media di mercato

Ave Mkt Cap EUR	36.481,9
	0



Titoli principali

Nome	Settore	%
Taiwan Semiconductor...		3,56
Italy (Republic Of) 1.6%		2,85
Spain (Kingdom of) 1.3%		2,83
Italy (Republic Of) 0.85%		2,82
Samsung Electronics Co Ltd		2,51
Germany (Federal Republic...)		2,28
SK Hynix Inc		1,73
Germany (Federal Republic...)		1,71
Germany (Federal Republic...)		1,70
Italy (Republic Of) 2.85%		1,70
% Primi 10 Titoli sul Patrimonio		23,69
Numero Complessivo di Titoli Azionari		192
Numero Complessivo di Titoli Obbligazionari		69

Distribuzione Settoriale %

Settore	Fondo
Ciclico	39,99
Materie Prime	4,07
Beni di Consumo Ciclici	17,21
Finanza	16,71
Immobiliare	2,00
Sensibile	43,71
Telecomunicazioni	6,41
Energia	2,42
Beni Industriali	6,54
Tecnologia	28,34
Difensivo	16,30
Beni Difensivi	10,65
Salute	5,47
Servizi di Pubblica Utilità	0,18

Ripartizione Geografica %

Regione	Fondo
America	12,96
Stati Uniti	0,18
Canada	0,00
America Latina e Centrale	12,78
Europa	11,65
Regno Unito	0,00
Europa Occidentale - Euro	1,20
Europa Occidentale - Non Euro	0,00
Europa dell'Est	2,12
Africa	6,23
Medio Oriente	2,10
Asia	75,40
Giappone	0,00
Australasia	1,28
Asia - Paesi Sviluppati	31,66
Asia - Emergente	42,45

Anagrafica

Società di Gestione	Fideuram Asset management (Ireland) DAC	Patrimonio Classe (Mln)	41,77 EUR	Investimento Min. Ingresso	5.000 EUR
Telefono	-	(12/06/2026)		Investimento Min. Successivo	2.500 EUR
Web	www.fideuramgestions.lu	Domicilio	LUSSEMBURGO	T.E.R.	-
Data di Partenza	03/07/1995	Valuta del Fondo	EUR	Spese correnti	2,15%
Nome del Gestore	Giovanni Da Ros	UCITS	Si	Commissione di incentivo	20,00%
Data Inizio Gestione	01/12/2009	Inc/Acc	Acc		
NAV (12/06/2026)	EUR 2,89	ISIN	LU0058495358		

See disclosures for more details

© 2026 Morningstar Italia. Tutti i diritti sono riservati. Le informazioni qui contenute: (1) sono proprietà di Morningstar, (2) non possono essere copiate, (3) non costituiscono consiglio di investimento; (4) sono fornite con scopi informativi; (5) sono ritenute attendibili da Morningstar che, pertanto, ne garantisce il maggior grado di accuratezza e completezza possibile, fatto salvo il caso in cui queste Le siano state fornite in modo errato e/o non completo dalle relative società produttrici; (6) sono estratte dai dati del fondo disponibili e riferiti a date temporali diverse. Morningstar non è responsabile per qualunque danno o perdita derivante da qualunque uso delle informazioni e chi visiona tali informazioni sarà responsabile dell'uso che andrà a farne. Non vi è naturalmente garanzia alcuna che i risultati del passato trovino un riscontro nel futuro.

Fonditalia Flexible Emerging Markets R

Patrimonio Netto (Mln) 175,60 EUR

(31/05/2026)