

T. Rowe Price Funds SICAV - Emerging Markets Equity Fund A

Categoria Morningstar™

Azionari Paesi Emergenti

Benchmark Morningstar

Morningstar Emerging Markets Target

Market Exposure NR USD

Usato nel Report

Benchmark Dichiarato

MSCI EM NR USD

Morningstar Rating™

★★

Obiettivo d'Investimento Dichiarato

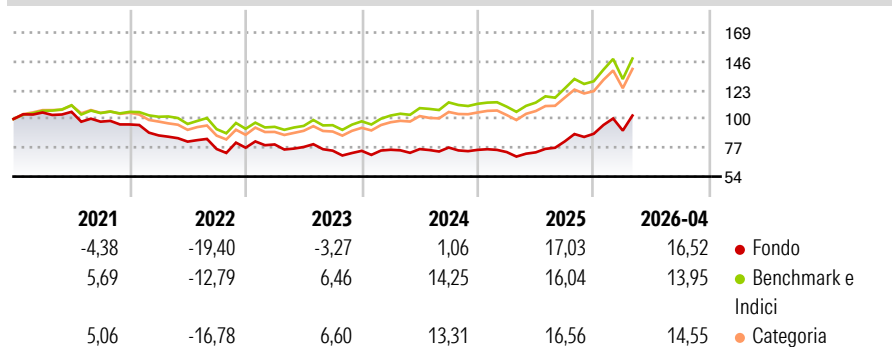
L'obiettivo del Fondo consiste nell'incrementare il valore delle sue azioni tramite l'incremento del valore dei suoi investimenti. Il Fondo investe su base discrezionale principalmente in azioni e titoli collegati alle azioni di società che hanno sede o svolgono la maggior parte delle proprie attività economiche nei paesi emergenti di America Latina, Asia, Europa, Africa e Medio Oriente che presentano rischi e rendimenti elevati.

Misure di Rischio

3Y Alpha	-6,05	3Y Sharpe Ratio	0,55
3Y Beta	1,01	3Y Std Dev	15,24
3Y R-Squared	95,52	3Y Risk	Med
3Y Info Ratio	-1,85	5Y Risk	Med
3Y Tracking Error	3,73	10Y Risk	Med

Basati su Morningstar Emerging Markets Target Market Exposure NR USD (dove applicabile)

Rendimenti



Rend. Cumulati %

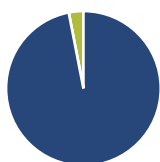
	Fondo	Bmk	Cat
3-Mesi	8,11	6,77	7,08
6-Mesi	24,33	20,10	20,69
1-Anno	43,12	37,33	37,14
3-Anni Ann.ti	11,26	18,00	17,28
5-Anni Ann.ti	1,28	8,20	6,97
10-Anni Ann.ti	6,34	10,18	9,02

Rendimenti aggiornati al 19/05/2026

Rendimenti

	Q1	Q2	Q3	Q4
2026	2,90	-	-	-
2025	-2,34	-0,30	11,89	7,42
2024	1,17	0,73	1,60	-2,39
2023	3,37	-2,58	-3,74	-0,22
2022	-9,18	-5,69	-7,19	1,38

Portafoglio 30/04/2026



Asset Allocation %

- Azioni
- Obbligazioni
- Liquidità
- Altro

Netta

96,95
0,00
3,05
0,00

Style Box Azionaria



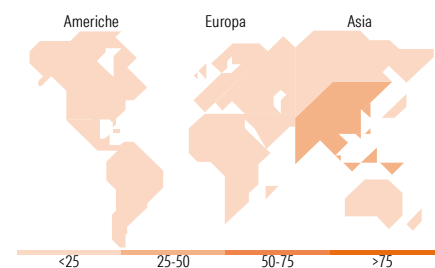
Mkt Cap %

Capitalizzazione
media di mercato
Ave Mkt Cap USD

Fondo

Fondo

-



Titoli principali

Nome	Settore	%
Samsung Electronics	-	9,80
Taiwan Semiconductor...	-	9,31
Sk Hynix	-	6,20
Ase Technology Holding	-	5,89
Tencent Holdings	-	4,45
Alibaba Group Holding	-	2,46
Unimicron Technology	-	2,40
Delta Electronics	-	2,17
Hon Hai Precision Industry	-	1,77
Icici Bank	-	1,61
% Primi 10 Titoli sul Patrimonio		46,07
Numero Complessivo di Titoli Azionari		80
Numero Complessivo di Titoli Obbligazionari		0

Distribuzione Settoriale %

	Fondo
Ciclico	0,00
Materie Prime	-
Beni di Consumo Ciclici	-
Finanza	-
Immobiliare	-
Sensibile	0,00
Telecomunicazioni	-
Energia	-
Beni Industriali	-
Tecnologia	-
Difensivo	0,00
Beni Difensivi	-
Salute	-
Servizi di Pubblica Utilità	-

Ripartizione Geografica %

	Fondo
America	10,11
Stati Uniti	0,52
Canada	0,57
America Latina e Centrale	9,02
Europa	8,86
Regno Unito	0,00
Europa Occidentale - Euro	0,62
Europa Occidentale - Non Euro	0,00
Europa dell'Est	2,89
Africa	1,89
Medio Oriente	3,46
Asia	81,03
Giappone	0,00
Australasia	0,00
Asia - Paesi Sviluppati	45,67
Asia - Emergente	35,35

Anagrafica

Società di Gestione	T. Rowe Price (Luxembourg) Management S.à r.l.	Patrimonio Classe (Mln)	5,88 USD	Investimento Min. Ingresso	-
Telefono	+441268466339	(19/05/2026)		Investimento Min. Successivo	100 USD
Web	www.troweprice.com	Domicilio	LUSSEMBURGO	T.E.R.	2,07%
Data di Partenza	26/10/2004	Valuta del Fondo	USD	Spese correnti	2,07%
Nome del Gestore	-	UCITS	Si	Commissione di incentivo	-
Data Inizio Gestione	01/04/2021	Inc/Acc	Acc		
NAV (19/05/2026)	USD 38,67	ISIN	LU0133084623		
Patrimonio Netto (Mln)	128,83 USD				

(30/04/2026)