

Alto Global Protetto A

Categoria Morningstar™
Fondi a Capitale Protetto

Benchmark Morningstar
Not Categorized
Usato nel Report

Benchmark Dichiarato
Not Benchmarked

Morningstar Rating™
Senza rating

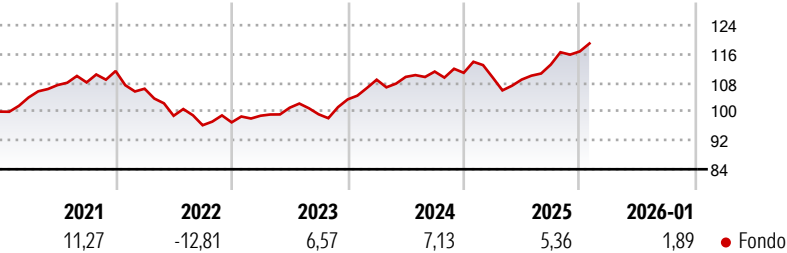
Obiettivo d'Investimento Dichiarato

Il Fondo investe principalmente in strumenti del mercato monetario e in OICR (inclusi gli ETF) - anche istituiti e/o gestiti dalla SGR o da altre società legate alla stessa tramite gestione o controllo comune o una considerevole partecipazione diretta o indiretta - la cui politica di investimento sia compatibile con quella del Fondo. In via residuale il Fondo può investire in strumenti finanziari (compresi gli OICR) collegati al rendimento di materie prime. Il Fondo può investire in depositi bancari fino al 100% del suo attivo. Gli investimenti possono essere denominati in Euro USD GBP CAD JPY.

Misure di Rischio

3Y Alpha	-	3Y Sharpe Ratio	0,60
3Y Beta	-	3Y Std Dev	5,74
3Y R-Squared	-	3Y Risk	-
3Y Info Ratio	-	5Y Risk	-
3Y Tracking Error	-	10Y Risk	-

Rendimenti



Rend. Cumulati %

	Fondo
3-Mesi	3,74
6-Mesi	9,26
1-Anno	5,56
3-Anni Ann.ti	6,90
5-Anni Ann.ti	3,12
10-Anni Ann.ti	-

Rendimenti aggiornati al 11/02/2026

Rendimenti

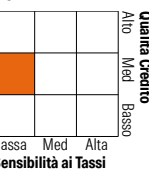
	Q1	Q2	Q3	Q4
Trimestrali %				
2026	-	-	-	-
2025	-1,18	-0,51	3,81	3,24
2024	5,28	0,73	1,34	-0,31
2023	1,91	2,23	-1,81	4,18
2022	-4,42	-7,06	-2,66	0,83

Portafoglio 31/12/2025

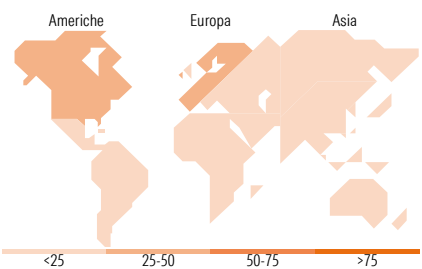


Fixed Income Style

Box™



Duration Effettiva	1,19
Maturità effettiva	7,88
Qualità Credito Media	BBB



Titoli principali

Nome	Settore	%
Xtrackers Euro Stoxx 50 ETF 1C	—	15,24
BNPP Easy S&P 500 ETF EUR H	—	15,06
BNP Paribas Easy S&P 500 ESG...	—	14,51
Xtrackers Nikkei 225 ETF 1D	—	8,60
JPM Global EM Rsh Enh Eq Act...	—	6,29
iShares € High Yield CorpBd...	—	5,56
JPM EUR Ultra-Short Inc Act...	—	4,74
Xtrackers Eurz Govt Bd ETF 1C	—	4,51
Xtrackers Global Govt Bd ETF...	—	3,25
UniCredit Bank GmbH 0%	—	3,23
% Primi 10 Titoli sul Patrimonio		80,97
Numero Complessivo di Titoli Azionari		0
Numero Complessivo di Titoli Obbligazionari		1

Fixed Income Sector Weightings %

	Fondo
Governativo	38,95
Societario	48,10
Cartolarizzazioni	0,72
Enti Locali	0,00
Liquidità ed equivalenti	-68,13
Derivati	80,36

Coupon Range %

	Fondo
0 coupon	12,34
Da 0 a 4 cedole	54,77
Da 4 a 6 cedole	22,64
Da 6 a 8 cedole	8,22
Da 8 a 10 cedole	1,66
Da 10 a 12 cedole	0,35
Oltre 12 cedole	0,02

Ripartizione Geografica %

	Fondo
America	48,60
Stati Uniti	47,77
Canada	0,01
America Latina e Centrale	0,83
Europa	29,54
Regno Unito	1,18
Europa Occidentale - Euro	25,55
Europa Occidentale - Non Euro	1,78
Europa dell'Est	0,15
Africa	0,42
Medio Oriente	0,47
Asia	21,85
Giappone	13,75
Australasia	0,00
Asia - Paesi Sviluppati	3,53
Asia - Emergente	4,57

Anagrafica

Società di Gestione	Generali Asset Management S.p.A. Società di gestione del risparmio	Patrimonio Classe (Mln)	10,23 EUR	Investimento Min. Ingresso	2.500 EUR
Telefono	-	Domicilio	ITALIA	Investimento Min. Successivo	500 EUR
Web	www.generali-investments.de	Valuta del Fondo	EUR	T.E.R.	-
Data di Partenza	01/04/1996	UCITS	Si	Spese correnti	1,47%
Nome del Gestore	-	Inc/Acc	Acc	Commissione di incentivo	-
Data Inizio Gestione	01/03/2019	ISIN	IT0001051959		
NAV (11/02/2026)	EUR 12,07				

Alto Global Protetto A

Patrimonio Netto (Mln)	254,46 EUR
(31/12/2025)	