

# Schroder International Selection Fund Global Inflation Linked Bond A1 Accumulation

**Categoria Morningstar™**
**EUR**

 Obbligazionari Inflation-Linked Globali -  
EUR Hedged

**Benchmark Morningstar**

 Morningstar Global Treasury Inflation-  
Linked Securities GR Hedged EUR  
Usato nel Report

**Benchmark Dichiarato**

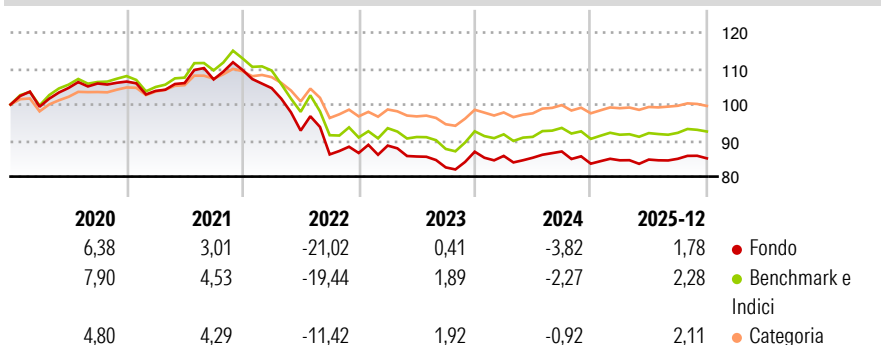
ICE BofA Gbl Infln-Lnkcd Govt TR HEUR

**Morningstar Rating™**

★

**Obiettivo d'Investimento Dichiarato**

Il fondo investe principalmente su titoli di debito legati all'inflazione denominati in diverse valute ed emessi da governi, agenzie governative ed imprese appartenenti a qualsiasi area geografica.

**Rendimenti**

**Misure di Rischio**

3Y Alpha	-1,07	3Y Sharpe Ratio	-0,61
3Y Beta	1,04	3Y Std Dev	5,55
3Y R-Squared	95,02	3Y Risk	Alto
3Y Info Ratio	-0,94	5Y Risk	Alto
3Y Tracking Error	1,26	10Y Risk	Alto

Basati su Morningstar Global Treasury Inflation-Linked Securities GR Hedged EUR (dove applicabile)


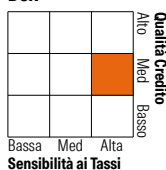
**Rend. Cumulati %**

	Fondo	Bmk	Cat
3-Mesi	-0,33	-0,17	-0,37
6-Mesi	1,84	1,95	1,26
1-Anno	2,65	2,71	2,72
3-Anni Ann.ti	-1,02	0,33	0,94
5-Anni Ann.ti	-4,13	-2,70	-1,34
10-Anni Ann.ti	-0,88	0,42	0,40

Rendimenti aggiornati al 16/01/2026

**Rendimenti Trimestrali %**

	Q1	Q2	Q3	Q4
2026	-	-	-	-
2025	1,13	0,24	0,25	0,15
2024	-1,33	-0,60	2,04	-3,90
2023	2,38	-3,42	-3,54	5,27
2022	-4,58	-11,27	-7,14	0,46

**Portafoglio 31/12/2025**

**Fixed Income Style**
**Box™**


Sensibilità ai Tassi

Duration Effettiva	8,84
Maturità effettiva	9,36
Qualità Credito Media	A

**Credit Quality %**

	0		0
AAA	4,92	BBB	11,52
AA	61,39	BB	0,00
A	19,68	B	0,00
		Below B	0,00
		Not Rated	2,48

**Titoli principali**

Nome	Settore	%
10 Year Treasury Note Future...	—	10,46
5 Year Treasury Note Future...	—	5,03
Ultra 10 Year US Treasury...	—	3,63
Euro Bobl Future Mar 26	—	3,61
Euro Bund Future Mar 26	—	3,34
United Kingdom of Great...	—	3,33
Schroder ISF Alt Sctsd Inc I...	—	2,26
United States Treasury Notes...	—	1,95
France (Republic Of) 2.5282%	—	1,90
United States Treasury Notes...	—	1,83
% Primi 10 Titoli sul Patrimonio		37,35
Numero Complessivo di Titoli Azionari		0
Numero Complessivo di Titoli Obbligazionari		241

**Fixed Income Sector Weightings %**

	Fondo
Governativo	119,88
Societario	8,88
Cartolarizzazioni	4,31
Enti Locali	0,00
Liquidità ed equivalenti	-34,42
Derivati	1,35

**Coupon Range %**

	Fondo
0 coupon	0,16
Da 0 a 4 cedole	90,18
Da 4 a 6 cedole	7,20
Da 6 a 8 cedole	2,02
Da 8 a 10 cedole	0,36
Da 10 a 12 cedole	0,07
Oltre 12 cedole	0,03

**Scadenze %**

	Fondo
da 1 a 3	30,11
da 3 a 5	15,49
da 5 a 7	7,07
da 7 a 10	9,56
da 10 a 15	6,29
da 15 a 20	5,07
da 20 a 30	9,33
oltre 30	1,83

**Anagrafica**

Società di Gestione	Schroder Investment Management (Europe) S.A.	Patrimonio Classe (Mln)	9,88 EUR	Investimento Min. Ingresso	1.000 EUR
Telefono	+352 341 342 202	(16/01/2026)		Investimento Min. Successivo	1.000 EUR
Web	www.schroders.com	Domicilio	LUSSEMBURGO	T.E.R.	1,49%
Data di Partenza	28/11/2003	Valuta del Fondo	EUR	Spese correnti	1,48%
Nome del Gestore	James Ringer	UCITS	Si	Commissione di incentivo	0,00%
	Julien Houdain	Inc/Acc	Acc		
Data Inizio Gestione	30/06/2023	ISIN	LU0180781477		
NAV (16/01/2026)	EUR 25,47				
Patrimonio Netto (Mln)	344,64 EUR				

(31/12/2025)