

Vanguard Eurozone Stock Index Fund Investor EUR Accumulation

Categoria Morningstar™

Azionari Area Euro Large Cap

Benchmark Morningstar

Morningstar Developed Eurozone Target

Market Exposure NR EUR

Usato nel Report

Benchmark Dichiarato

MSCI EMU NR EUR

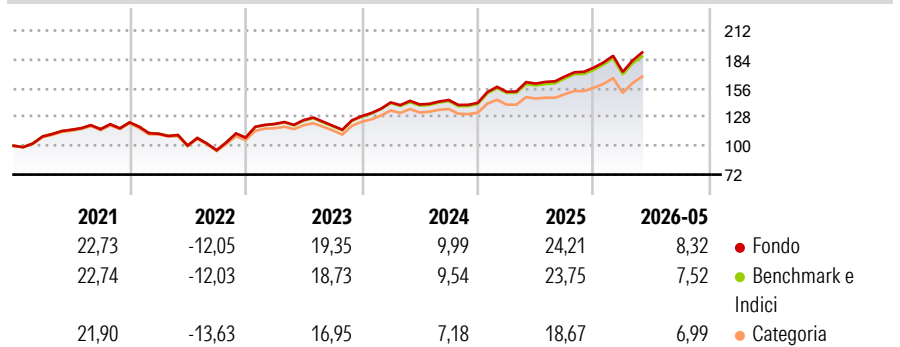
Morningstar Rating™

★★★★

Obiettivo d'Investimento Dichiarato

The Fund seeks to provide long-term growth of capital by tracking the performance of the Index.

Rendimenti



Misure di Rischio

3Y Alpha	0,48	3Y Sharpe Ratio	1,11
3Y Beta	1,00	3Y Std Dev	11,87
3Y R-Squared	99,77	3Y Risk	Med
3Y Info Ratio	1,06	5Y Risk	Med
3Y Tracking Error	0,57	10Y Risk	Med

Basati su Morningstar Developed Eurozone Target Market Exposure NREUR (dove applicabile)

Rend. Cumulati %


	Fondo	Bmk	Cat
3-Mesi	14,92	11,82	13,45
6-Mesi	13,13	12,94	11,94
1-Anno	26,11	23,84	21,60
3-Anni Ann.ti	16,81	15,97	14,15
5-Anni Ann.ti	11,35	10,99	9,00
10-Anni Ann.ti	10,95	10,53	9,18

Rendimenti aggiornati al 19/06/2026

Rendimenti

	Q1	Q2	Q3	Q4
Trimestrali %				
2026	-2,41	-	-	-
2025	7,58	5,27	4,28	5,19
2024	10,31	-1,37	3,07	-1,92
2023	12,27	3,14	-4,38	7,80
2022	-9,01	-10,25	-4,50	12,78

Portafoglio 31/05/2026



Style Box Azionaria

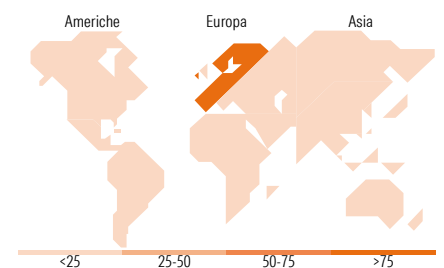


Mkt Cap %

	Fondo
Giant	54,27
Large	34,63
Medium	10,94
Small	0,15
Micro	0,00

Capitalizzazione media di mercato

	Fondo
Ave Mkt Cap EUR	73.280,1



Titoli principali

Nome	Settore	%
ASML Holding NV	Information Technology	8,11
Siemens AG	Industrials	3,09
SAP SE	Information Technology	2,45
Banco Santander SA	Financials	2,38
TotalEnergies SE	Energy	2,25
Schneider Electric SE	Industrials	2,23
Allianz SE	Financials	2,19
Siemens Energy AG Ordinary...	Energy	1,91
Iberdrola SA	Energy	1,89
Lvmh Moet Hennessy Louis...	Consumer Goods	1,78
% Primi 10 Titoli sul Patrimonio		28,28
Numero Complessivo di Titoli Azionari		227
Numero Complessivo di Titoli Obbligazionari		0

Distribuzione Settoriale %

	Fondo
Ciclico	37,13
Materie Prime	3,27
Beni di Consumo Ciclici	8,53
Finanza	24,40
Immobiliare	0,93
Sensibile	46,21
Telecomunicazioni	4,40
Energia	3,98
Beni Industriali	21,39
Tecnologia	16,43
Difensivo	16,66
Beni Difensivi	4,78
Salute	5,74
Servizi di Pubblica Utilità	6,14

Ripartizione Geografica %

	Fondo
America	2,31
Stati Uniti	2,31
Canada	0,00
America Latina e Centrale	0,00
Europa	97,09
Regno Unito	0,34
Europa Occidentale - Euro	95,67
Europa Occidentale - Non Euro	0,96
Europa dell'Est	0,11
Africa	0,00
Medio Oriente	0,00
Asia	0,61
Giappone	0,00
Australasia	0,00
Asia - Paesi Sviluppati	0,61
Asia - Emergente	0,00

Anagrafica

Società di Gestione	Vanguard Group (Ireland) Limited	Patrimonio Classe (Mln)	78,30 EUR	Investimento Min. Ingresso	1.000.000 EUR
Telefono	+353 1 6123226	Domicilio	IRLANDA	Investimento Min. Successivo	-
Web	global.vanguard.com	Valuta del Fondo	EUR	T.E.R.	-
Data di Partenza	05/01/2010	UCITS	Si	Spese correnti	0,12%
Nome del Gestore	Not Disclosed	Inc/Acc	Acc	Commissione di incentivo	-
Data Inizio Gestione	25/10/2001	ISIN	IE0008248795		
NAV (19/06/2026)	EUR 373,04				

See disclosures for more details

© 2026 Morningstar Italia. Tutti i diritti sono riservati. Le informazioni qui contenute: (1) sono proprietà di Morningstar, (2) non possono essere copiate, (3) non costituiscono consiglio di investimento; (4) sono fornite con scopi informativi; (5) sono ritenute attendibili da Morningstar che, pertanto, ne garantisce il maggior grado di accuratezza e completezza possibile, fatto salvo il caso in cui queste Le siano state fornite in modo errato e/o non completo dalle relative società prodotte; (6) sono estratte dai dati del fondo disponibili e riferiti a date temporali diverse. Morningstar non è responsabile per qualunque danno o perdita derivante da qualunque uso delle informazioni e chi visiona tali informazioni sarà responsabile dell'uso che andrà a farne. Non vi è naturalmente garanzia alcuna che i risultati del passato trovino un riscontro nel futuro.

Vanguard Eurozone Stock Index Fund Investor EUR Accumulation

Patrimonio Netto (Mln) 1.825,16 EUR

(31/05/2026)