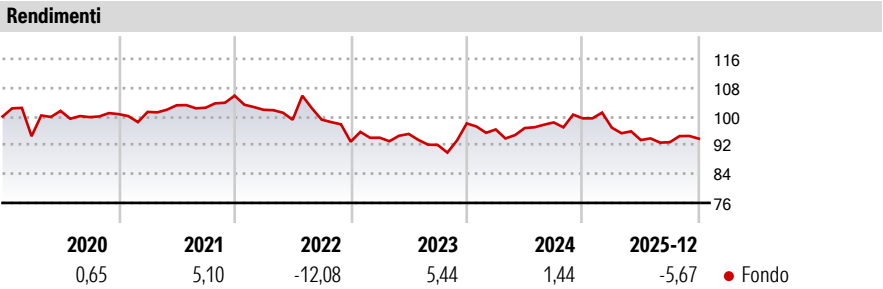


Swisscanto (LU) Bond Fund - Swisscanto (LU) Bond Fund Vision Committed CAD AT

|                               |                                     |   |                            |
|-------------------------------|-------------------------------------|---|----------------------------|
| <b>Categoria Morningstar™</b> | <b>Benchmark Morningstar</b>        | <b>Benchmark Dichiarato</b>                 | <b>Morningstar Rating™</b> |
| Obbligazionari Altro          | Not Categorized<br>Usato nel Report | Bloomberg Canadian Issues 300 Agg TR<br>CAD | Senza rating               |

Obiettivo d'Investimento Dichiarato

Il fondo mira a conseguire nel lungo periodo un rendimento congruo in CAD, investendo in obbligazioni in tutto il mondo. Il fondo investe almeno due terzi del suo patrimonio in titoli a reddito fisso e variabile emessi da Stati e società di prim'ordine.



Misure di Rischio

|                   |   |                 |       |
|-------------------|---|-----------------|-------|
| 3Y Alpha          | - | 3Y Sharpe Ratio | -0,36 |
| 3Y Beta           | - | 3Y Std Dev      | 6,78  |
| 3Y R-Squared      | - | 3Y Risk         | -     |
| 3Y Info Ratio     | - | 5Y Risk         | -     |
| 3Y Tracking Error | - | 10Y Risk        | -     |

| Rend. Cumulati % | Fondo | Rendimenti           | Q1    | Q2    | Q3    | Q4    |
|------------------|-------|----------------------|-------|-------|-------|-------|
| 3-Mesi           | -0,27 | <b>Trimestrali %</b> |       |       |       |       |
| 6-Mesi           | 0,59  | 2026                 | -     | -     | -     | -     |
| 1-Anno           | -4,90 | 2025                 | -2,59 | -3,56 | -0,64 | 1,05  |
| 3-Anni Ann.ti    | -0,80 | 2024                 | -1,70 | 0,41  | 1,61  | 1,15  |
| 5-Anni Ann.ti    | -1,27 | 2023                 | 1,18  | 1,11  | -3,21 | 6,48  |
| 10-Anni Ann.ti   | 0,34  | 2022                 | -3,71 | -2,71 | 0,02  | -6,16 |

Rendimenti aggiornati al 29/01/2026

Portafoglio 31/12/2025







|  |                           |              |   |     |                       |                         |             |                         |             |
|--|---------------------------|--------------|---|-----|-----------------------|-------------------------|-------------|-------------------------|-------------|
|  | <b>Asset Allocation %</b> | <b>Netta</b> | <b>Fixed Income Style</b>   |     | <b>Fondo</b>          | <b>Credit Quality %</b> | <b>Fond</b> | <b>Credit Quality %</b> | <b>Fond</b> |
|  | ● Azioni                  | 0,00         | <b>Box™</b>   |     | Duration Effettiva    | 7,28                    |             | 0                       | 0           |
|  | ● Obbligazioni            | 105,97       | <div><div></div><div></div><div></div><div></div><div></div><div></div><div></div><div></div><div></div></div> <div>Alto</div> <div>Med</div> <div>Basso</div> <div>Qualità Credito</div> |     | Maturità effettiva    | 9,83                    |             |                         |             |
|  | ● Liquidità               | -8,15        |   |     | Qualità Credito Media | BBB                     |             |                         |             |
|  | ● Altro                   | 2,18         |   |     |                       |                         |             |                         |             |
|  |                           |              |   |     |                       |                         |             |                         |             |
|  |                           |              | Bassa   | Med | Alta                  |                         |             |                         |             |
|  |                           |              | <b>Sensibilità ai Tassi</b>   |     |                       |                         |             |                         |             |

|  |  |  |  |  |  |  |  |  |  |
|--|--|--|--|--|--|--|--|--|--|
|  |  |  |  |  |  |  |  |  |  |
|  |  |  |  |  |  |  |  |  |  |
|  |  |  |  |  |  |  |  |  |  |
|  |  |  |  |  |  |  |  |  |  |
|  |  |  |  |  |  |  |  |  |  |
|  |  |  |  |  |  |  |  |  |  |
|  |  |  |  |  |  |  |  |  |  |
|  |  |  |  |  |  |  |  |  |  |
|  |  |  |  |  |  |  |  |  |  |
|  |  |  |  |  |  |  |  |  |  |
|  |  |  |  |  |  |  |  |  |  |
|  |  |  |  |  |  |  |  |  |  |
|  |  |  |  |  |  |  |  |  |  |
|  |  |  |  |  |  |  |  |  |  |
|  |  |  |  |  |  |  |  |  |  |
|  |  |  |  |  |  |  |  |  |  |
|  |  |  |  |  |  |  |  |  |  |
|  |  |  |  |  |  |  |  |  |  |
|  |  |  |  |  |  |  |  |  |  |
|  |  |  |  |  |  |  |  |  |  |
|  |  |  |  |  |  |  |  |  |  |
|  |  |  |  |  |  |  |  |  |  |
|  |  |  |  |  |  |  |  |  |  |
|  |  |  |  |  |  |  |  |  |  |
|  |  |  |  |  |  |  |  |  |  |
|  |  |  |  |  |  |  |  |  |  |
|  |  |  |  |  |  |  |  |  |  |
|  |  |  |  |  |  |  |  |  |  |
|  |  |  |  |  |  |  |  |  |  |
|  |  |  |  |  |  |  |  |  |  |
|  |  |  |  |  |  |  |  |  |  |
|  |  |  |  |  |  |  |  |  |  |
|  |  |  |  |  |  |  |  |  |  |
|  |  |  |  |  |  |  |  |  |  |
|  |  |  |  |  |  |  |  |  |  |
|  |  |  |  |  |  |  |  |  |  |
|  |  |  |  |  |  |  |  |  |  |
|  |  |  |  |  |  |  |  |  |  |
|  |  |  |  |  |  |  |  |  |  |
|  |  |  |  |  |  |  |  |  |  |
|  |  |  |  |  |  |  |  |  |  |
|  |  |  |  |  |  |  |  |  |  |
|  |  |  |  |  |  |  |  |  |  |
|  |  |  |  |  |  |  |  |  |  |
|  |  |  |  |  |  |  |  |  |  |
|  |  |  |  |  |  |  |  |  |  |
|  |  |  |  |  |  |  |  |  |  |
|  |  |  |  |  |  |  |  |  |  |
|  |  |  |  |  |  |  |  |  |  |
|  |  |  |  |  |  |  |  |  |  |
|  |  |  |  |  |  |  |  |  |  |
|  |  |  |  |  |  |  |  |  |  |
|  |  |  |  |  |  |  |  |  |  |
|  |  |  |  |  |  |  |  |  |  |
|  |  |  |  |  |  |  |  |  |  |
|  |  |  |  |  |  |  |  |  |  |
|  |  |  |  |  |  |  |  |  |  |
|  |  |  |  |  |  |  |  |  |  |
|  |  |  |  |  |  |  |  |  |  |
|  |  |  |  |  |  |  |  |  |  |
|  |  |  |  |  |  |  |  |  |  |
|  |  |  |  |  |  |  |  |  |  |
|  |  |  |  |  |  |  |  |  |  |
|  |  |  |  |  |  |  |  |  |  |
|  |  |  |  |  |  |  |  |  |  |
|  |  |  |  |  |  |  |  |  |  |
|  |  |  |  |  |  |  |  |  |  |
|  |  |  |  |  |  |  |  |  |  |
|  |  |  |  |  |  |  |  |  |  |
|  |  |  |  |  |  |  |  |  |  |
|  |  |  |  |  |  |  |  |  |  |
|  |  |  |  |  |  |  |  |  |  |
|  |  |  |  |  |  |  |  |  |  |
|  |  |  |  |  |  |  |  |  |  |
|  |  |  |  |  |  |  |  |  |  |
|  |  |  |  |  |  |  |  |  |  |
|  |  |  |  |  |  |  |  |  |  |
|  |  |  |  |  |  |  |  |  |  |
|  |  |  |  |  |  |  |  |  |  |
|  |  |  |  |  |  |  |  |  |  |
|  |  |  |  |  |  |  |  |  |  |
|  |  |  |  |  |  |  |  |  |  |
|  |  |  |  |  |  |  |  |  |  |
|  |  |  |  |  |  |  |  |  |  |
|  |  |  |  |  |  |  |  |  |  |
|  |  |  |  |  |  |  |  |  |  |
|  |  |  |  |  |  |  |  |  |  |
|  |  |  |  |  |  |  |  |  |  |
|  |  |  |  |  |  |  |  |  |  |
|  |  |  |  |  |  |  |  |  |  |
|  |  |  |  |  |  |  |  |  |  |
|  |  |  |  |  |  |  |  |  |  |
|  |  |  |  |  |  |  |  |  |  |
|  |  |  |  |  |  |  |  |  |  |
|  |  |  |  |  |  |  |  |  |  |
|  |  |  |  |  |  |  |  |  |  |
|  |  |  |  |  |  |  |  |  |  |
|  |  |  |  |  |  |  |  |  |  |
|  |  |  |  |  |  |  |  |  |  |
|  |  |  |  |  |  |  |  |  |  |
|  |  |  |  |  |  |  |  |  |  |
|  |  |  |  |  |  |  |  |  |  |
|  |  |  |  |  |  |  |  |  |  |
|  |  |  |  |  |  |  |  |  |  |
|  |  |  |  |  |  |  |  |  |  |
|  |  |  |  |  |  |  |  |  |  |
|  |  |  |  |  |  |  |  |  |  |
|  |  |  |  |  |  |  |  |  |  |
|  |  |  |  |  |  |  |  |  |  |
|  |  |  |  |  |  |  |  |  |  |
|  |  |  |  |  |  |  |  |  |  |

Titoli principali

| Nome  | Settore | %     |
|---|---------|-------|
| 2 Year Government of Canada...              | —       | 10,18 |
| 10 Year Government of Canada...             | —       | 9,95  |
| Canada (Government of) 3%                   | —       | 3,60  |
| Canada (Government of) 5.75%                | —       | 2,58  |
| SWC (LU) BF Cmtt EmMa Opps NT               | —       | 2,49  |
| SWC (LU) BF Cmtt COCO NT                    | —       | 2,28  |
| SWC (LU) BF Sust Global HY NT               | —       | 2,22  |
| Canada (Government of) 0.25%                | —       | 2,20  |
| Canada (Government of) 5.75%                | —       | 2,02  |
| Canada (Government of) 4%                   | —       | 1,93  |
| % Primi 10 Titoli sul Patrimonio            |         | 39,44 |
| Numero Complessivo di Titoli Azionari       |         | 0     |
| Numero Complessivo di Titoli Obbligazionari |         | 92    |

Fixed Income Sector Weightings %

|  |       |
|--|-------|
|  Governativo              | 75,14 |
|  Societario               | 33,81 |
|  Cartolarizzazioni        | 0,00  |
|  Enti Locali              | 0,00  |
|  Liquidità ed equivalenti | -9,45 |
|  Derivati                 | 0,50  |

Coupon Range %

|                   |       |
|-------------------|-------|
| 0 coupon          | 0,98  |
| Da 0 a 4 cedole   | 71,30 |
| Da 4 a 6 cedole   | 23,97 |
| Da 6 a 8 cedole   | 2,62  |
| Da 8 a 10 cedole  | 0,95  |
| Da 10 a 12 cedole | 0,08  |
| Oltre 12 cedole   | 0,09  |

Scadenze %

|            |       |
|------------|-------|
| da 1 a 3   | 16,86 |
| da 3 a 5   | 16,33 |
| da 5 a 7   | 7,96  |
| da 7 a 10  | 10,48 |
| da 10 a 15 | 4,99  |
| da 15 a 20 | 5,09  |
| da 20 a 30 | 17,86 |
| oltre 30   | 0,50  |

Anagrafica

|                        |  |                         |              |                              |         |
|------------------------|--|-------------------------|--------------|------------------------------|---------|
| Società di Gestione    | Swisscanto Asset Management International S.A. | Patrimonio Classe (Mln) | 18,75 CAD    | Investimento Min. Ingresso   | 100 CAD |
| Telefono               | +352 27 84 35 92                               | (29/01/2026)            |              | Investimento Min. Successivo | 1 CAD   |
| Web                    | www.swisscanto.lu                              | Domicilio               | LUSSEMBURGO  | T.E.R.                       | -       |
| Data di Partenza       | 24/02/2003                                     | Valuta del Fondo        | CAD          | Spese correnti               | 1,02%   |
| Nome del Gestore       | Hagen Fuchs                                    | UCITS                   | Si           | Commissione di incentivo     | -       |
| Data Inizio Gestione   | 16/06/2025                                     | Inc/Acc                 | Acc          |                              |         |
| NAV (29/01/2026)       | CAD 224,65                                     | ISIN                    | LU0161530109 |                              |         |
| Patrimonio Netto (Mln) | 54,43 CAD                                      |                         |              |                              |         |

(31/12/2025)