

Comgest Growth Global USD Acc

Categoria Morningstar™

Azionari Internazionali Large Cap Growth

Benchmark Morningstar

Morningstar Global Growth Target Market

Exposure NR USD

Usato nel Report

Benchmark Dichiarato

MSCI ACWI NR USD

Morningstar Rating™

★★★

Obiettivo d'Investimento Dichiarato

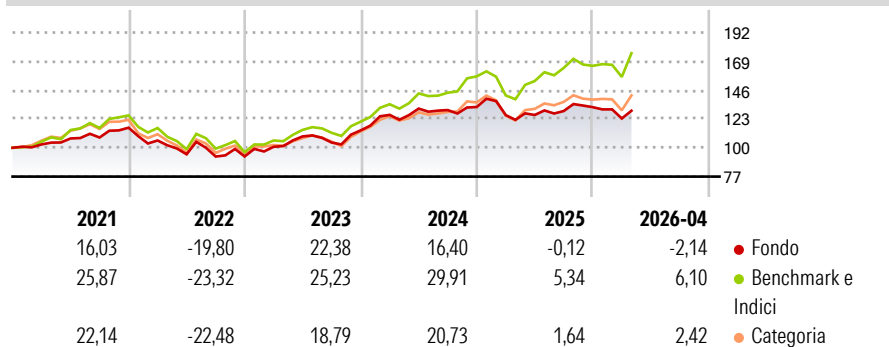
L'obiettivo del Fondo è aumentare il proprio valore (crescita del capitale) nel lungo periodo. Il Fondo mira a conseguire tale obiettivo investendo in un portafoglio di società internazionali e diversificate con crescita a lungo termine. Il Fondo investirà su base globale in azioni e azioni privilegiate emesse da società quotate o negoziate su mercati regolamentati. Il Fondo investirà almeno il 51% del proprio patrimonio in azioni e azioni privilegiate. Sebbene il Fondo investa principalmente in azioni e altri titoli correlati ad azioni, può investire anche in titoli obbligazionari "investment grade" emessi o garantiti dal governo di uno stato membro dell'Unione europea, di Australia, Canada, Giappone, Nuova Zelanda, Norvegia, Svizzera,...

Misure di Rischio

3Y Alpha	-5,89	3Y Sharpe Ratio	0,50
3Y Beta	0,78	3Y Std Dev	11,97
3Y R-Squared	84,34	3Y Risk	-Med
3Y Info Ratio	-1,65	5Y Risk	-Med
3Y Tracking Error	6,22	10Y Risk	Basso

Basati su Morningstar Global Growth Target Market Exposure NR USD (dove applicabile)

Rendimenti



Rend. Cumulati %

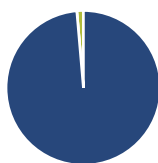
	Fondo	Bmk	Cat
3-Mesi	1,83	9,98	5,39
6-Mesi	-2,48	12,27	6,21
1-Anno	0,22	19,34	9,06
3-Anni Ann.ti	7,25	18,40	10,89
5-Anni Ann.ti	4,76	11,87	6,08
10-Anni Ann.ti	9,39	13,25	9,69

Rendimenti aggiornati al 15/05/2026

Rendimenti

	Q1	Q2	Q3	Q4
2026	-6,83	-	-	-
2025	-4,89	0,11	2,48	2,35
2024	10,88	3,97	-0,89	1,87
2023	8,31	8,25	-4,54	9,34
2022	-8,81	-10,40	-1,88	0,05

Portafoglio 30/04/2026



Asset Allocation %

- Azioni
- Obbligazioni
- Liquidità
- Altro

Netta

98,63
0,00
1,37
0,00

Style Box Azionaria

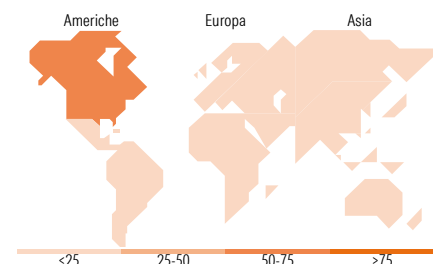


Mkt Cap %

Giant	58,25
Large	30,78
Medium	10,97
Small	0,00
Micro	0,00

Capitalizzazione media di mercato

Ave Mkt Cap USD	328.804,53
-----------------	------------



Titoli principali

Nome	Settore	%
Taiwan Semiconductor...	📱	9,37
Alphabet Inc Class A	📱	6,53
Microsoft Corp	📱	5,55
Johnson & Johnson	🏥	5,44
Visa Inc Class A	🏦	5,36
Amazon.com Inc	📱	4,88
Linde PLC	🏭	4,60
Air Liquide SA	🏭	4,13
S&P Global Inc	🏭	4,00
Experian PLC	📱	3,80
% Primi 10 Titoli sul Patrimonio		53,67
Numero Complessivo di Titoli Azionari		34
Numero Complessivo di Titoli Obbligazionari		0

Distribuzione Settoriale %

	Fondo
Ciclico	31,65
Materie Prime	8,95
Beni di Consumo Ciclici	9,38
Finanza	13,33
Immobiliare	-
Sensibile	44,77
Telecomunicazioni	8,03
Energia	-
Beni Industriali	8,59
Tecnologia	28,15
Difensivo	23,58
Beni Difensivi	2,34
Salute	21,24
Servizi di Pubblica Utilità	-

Ripartizione Geografica %

	Fondo
America	59,86
Stati Uniti	58,90
Canada	0,00
America Latina e Centrale	0,96
Europa	24,25
Regno Unito	3,85
Europa Occidentale - Euro	16,27
Europa Occidentale - Non Euro	4,13
Europa dell'Est	0,00
Africa	0,00
Medio Oriente	0,00
Asia	15,89
Giappone	6,39
Australasia	0,00
Asia - Paesi Sviluppati	9,50
Asia - Emergente	0,00

Anagrafica

Società di Gestione	Comgest Asset Management Intl Ltd	Patrimonio Classe (Mln)	249,89 USD	Investimento Min. Ingresso	50 USD
Telefono	-	(15/05/2026)		Investimento Min. Successivo	-
Web	-	Domicilio	IRLANDA	T.E.R.	1,58%
Data di Partenza	28/11/2003	Valuta del Fondo	USD	Spese correnti	1,58%
Nome del Gestore	Laure Négier	UCITS	Si	Commissione di incentivo	-
		Inc/Acc	Acc		

Comgest Growth Global USD Acc

	Zak Smerczak	ISIN	IE0033535075
	Alexandre Narboni		
Data Inizio Gestione	02/07/2019		
NAV <small>(15/05/2026)</small>	USD 50,54		
Patrimonio Netto (Mln)	656,04 USD		
<small>(30/04/2026)</small>			