

HSBC Global Investment Funds - Global Bond AC

Categoria Morningstar™

Obbligazionari Globali

Benchmark Morningstar

Morningstar Global Core Bond GR USD

Usato nel Report

Benchmark Dichiarato

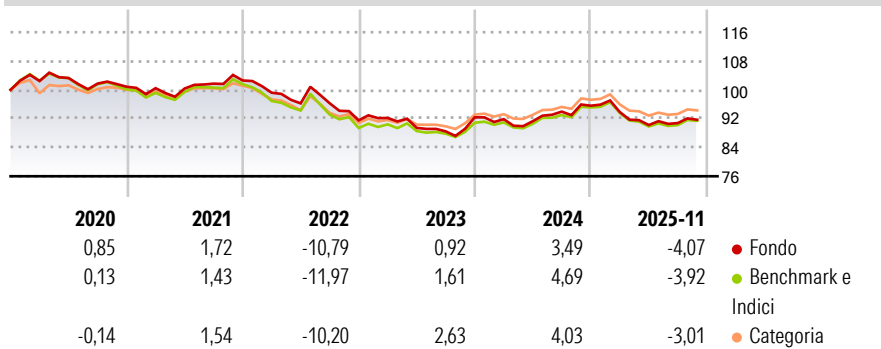
Bloomberg Global Aggregate TR USD

Morningstar Rating™

★★★

Obiettivo d'Investimento Dichiarato

Il Comparto investe in obbligazioni denominate in valute dei paesi OCSE. Gli investimenti si concentrano su titoli emessi o garantiti da stati e/o agenzie governative, o società di primaria importanza. Tutte le obbligazioni dovranno avere un rating pari ad almeno 'BBB' assegnato da Moody's o Standard & Poor's, o comunque essere di equivalente qualità.

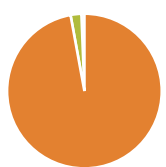
Rendimenti

Misure di Rischio

3Y Alpha	-0,36	3Y Sharpe Ratio	-0,67
3Y Beta	1,07	3Y Std Dev	5,51
3Y R-Squared	98,31	3Y Risk	Med
3Y Info Ratio	-0,44	5Y Risk	Med
3Y Tracking Error	1,13	10Y Risk	-Med

Basati su Morningstar Global Core Bond GR USD (dove applicabile)

Rend. Cumulati %	Fondo	Bmk	Cat	Rendimenti Trimestrali %	Q1	Q2	Q3	Q4
3-Mesi	-0,31	0,03	0,00	2025	-1,83	-3,86	0,62	-
6-Mesi	-0,66	-0,44	-0,13	2024	-0,55	-0,63	2,92	1,74
1-Anno	-5,44	-5,18	-4,34	2023	0,74	-3,00	-1,09	4,42
3-Anni Ann.ti	-0,90	-0,20	0,12	2022	-3,32	-2,98	0,04	-4,93
5-Anni Ann.ti	-2,16	-2,11	-1,68	2021	-0,40	-0,08	1,34	0,86
10-Anni Ann.ti	-0,29	0,11	0,14					

Rendimenti aggiornati al 22/12/2025

Portafoglio 30/11/2025


Asset Allocation %	Netta
● Azioni	0,00
● Obbligazioni	97,13
● Liquidità	2,26
● Altro	0,62

Fixed Income Style
Box™

Qualità Credito	Alto	Med	Basso
Sensibilità ai Tassi			
Bassa			
Med			
Alta			







Duration Effettiva	6,80
Maturità effettiva	8,54
Qualità Credito Media	A

Credit Quality %	Fond	Credit Quality %	Fond
AAA	12,92	BBB	22,55
AA	38,89	BB	2,47
A	23,17	B	0,00
		Below B	0,00
		Not Rated	0,00

Titoli principali

Nome	Settore	%
United States Treasury Notes...	—	4,53
HSBC GIF Global Sec Credit...	—	4,02
Government National Mortgage...	—	3,22
Italy (Republic Of) 3.65%	—	3,19
United States Treasury Notes...	—	2,94
Germany (Federal Republic...	—	2,92
United States Treasury Notes...	—	2,23
United States Treasury Notes...	—	2,22
HSBC GIF GEM Debt Total...	—	2,10
United States Treasury Notes...	—	2,08
% Primi 10 Titoli sul Patrimonio		29,44
Numero Complessivo di Titoli Azionari		0
Numero Complessivo di Titoli Obbligazionari		277

Fixed Income Sector Weightings %

 Governativo	50,39
 Societario	29,17
 Cartolarizzazioni	18,61
 Enti Locali	0,00
 Liquidità ed equivalenti	2,09
 Derivati	-0,26

Coupon Range %

0 coupon	1,07
Da 0 a 4 cedole	63,65
Da 4 a 6 cedole	28,29
Da 6 a 8 cedole	5,46
Da 8 a 10 cedole	1,33
Da 10 a 12 cedole	0,16
Oltre 12 cedole	0,04

Scadenze %

da 1 a 3	8,42
da 3 a 5	21,15
da 5 a 7	13,52
da 7 a 10	22,41
da 10 a 15	6,35
da 15 a 20	3,48
da 20 a 30	9,21
oltre 30	5,28

Anagrafica

Società di Gestione	HSBC Investments	Patrimonio Classe (Mln)	1,26 USD	Investimento Min. Ingresso	5.000 USD
Telefono	(+352) 40 46 46 767	(22/12/2025)		Investimento Min. Successivo	-
Web	http://www.assetmanagement.hsbc.com	Domicilio	LUSSEMBURGO	T.E.R.	1,00%
Data di Partenza	01/03/2005	Valuta del Fondo	USD	Spese correnti	1,00%
Nome del Gestore	Ernst Osiander	UCITS	Si	Commissione di incentivo	-
Data Inizio Gestione	01/01/2014	Inc/Acc	Acc		
NAV (22/12/2025)	USD 17,41	ISIN	LU0165191387		
Patrimonio Netto (Mln)	78,75 USD				

(30/11/2025)