

# Vanguard Global Stock Index Fund EUR Acc

## Categoria Morningstar™

Azionari Internazionali Large Cap Blend

## Benchmark Morningstar

Morningstar Global Target Market

Exposure NR USD

Usato nel Report

## Benchmark Dichiarato

MSCI World NR USD

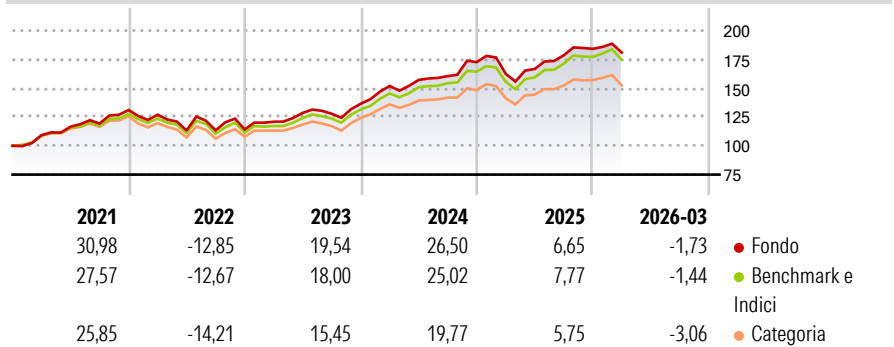
## Morningstar Rating™

★★★★

### Obiettivo d'Investimento Dichiarato

The Fund seeks to provide long-term growth of capital by tracking the performance of the Index. To the extent practicable, the Fund uses a full replication strategy to select securities, so that the Fund invests in all the constituents of the Index, making the weight of such investments approximate those of the Index.

### Rendimenti



### Misure di Rischio

3Y Alpha	0,15	3Y Sharpe Ratio	1,02
3Y Beta	1,00	3Y Std Dev	10,94
3Y R-Squared	98,76	3Y Risk	-Med
3Y Info Ratio	0,15	5Y Risk	Med
3Y Tracking Error	1,30	10Y Risk	Med

Basati su Morningstar Global Target Market Exposure NR USD (dove applicabile)

### Rend. Cumulati %

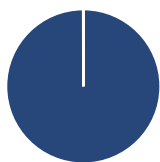
	Fondo	Bmk	Cat
3-Mesi	3,71	4,02	2,24
6-Mesi	4,39	5,56	3,29
1-Anno	24,36	26,48	20,16
3-Anni Ann.ti	16,84	17,05	12,97
5-Anni Ann.ti	11,53	11,01	8,16
10-Anni Ann.ti	12,17	11,88	9,30

Rendimenti aggiornati al 29/04/2026

### Rendimenti

	Q1	Q2	Q3	Q4
Trimestrali %				
2026	-1,73	-	-	-
2025	-5,88	2,57	7,12	3,13
2024	11,32	3,46	2,10	7,58
2023	5,88	6,35	-0,57	6,77
2022	-3,08	-10,79	0,07	0,72

### Portafoglio 31/03/2026



#### Asset Allocation %

- Azioni
- Obbligazioni
- Liquidità
- Altro

#### Netta

99,96  
0,00  
0,00  
0,04

#### Style Box Azionaria

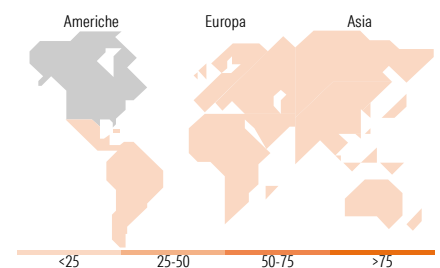


#### Mkt Cap %

Fondo	47,09
Giant	35,49
Large	17,02
Medium	0,40
Small	0,00
Micro	0,00

#### Capitalizzazione media di mercato

Fondo	229.726,05
Ave Mkt Cap USD	



### Titoli principali

Nome	Settore	%
NVIDIA Corp	ICT	5,34
Apple Inc	ICT	4,70
Microsoft Corp	ICT	3,29
Amazon.com Inc	ICT	2,52
Alphabet Inc Class A	ICT	2,11
Alphabet Inc Class C	ICT	1,76
Broadcom Inc	ICT	1,76
Meta Platforms Inc Class A	ICT	1,57
Tesla Inc	ICT	1,32
Eli Lilly and Co	Farmaceutici	0,93
% Primi 10 Titoli sul Patrimonio		25,30
Numero Complessivo di Titoli Azionari		1.319
Numero Complessivo di Titoli Obbligazionari		0

### Distribuzione Settoriale %

	Fondo
<b>Ciclico</b>	<b>30,48</b>
Materie Prime	3,47
Beni di Consumo Ciclici	9,31
Finanza	15,83
Immobiliare	1,88
<b>Sensibile</b>	<b>51,41</b>
Telecomunicazioni	8,72
Energia	4,73
Beni Industriali	11,43
Tecnologia	26,52
<b>Difensivo</b>	<b>18,12</b>
Beni Difensivi	5,62
Salute	9,68
Servizi di Pubblica Utilità	2,81

### Ripartizione Geografica %

	Fondo
<b>America</b>	<b>74,69</b>
Stati Uniti	70,97
Canada	3,57
America Latina e Centrale	0,14
<b>Europa</b>	<b>16,75</b>
Regno Unito	3,71
Europa Occidentale - Euro	8,56
Europa Occidentale - Non Euro	4,21
Europa dell'Est	0,01
Africa	0,00
Medio Oriente	0,26
<b>Asia</b>	<b>8,56</b>
Giappone	5,71
Australasia	1,74
Asia - Paesi Sviluppati	0,98
Asia - Emergente	0,13

### Anagrafica

Società di Gestione	Vanguard Group (Ireland) Limited	Patrimonio Classe (Mln)	5.053,54 EUR	Investimento Min. Ingresso	1.000.000 EUR
Telefono	+353 1 6123226	Domicilio	IRLANDA	Investimento Min. Successivo	-
Web	global.vanguard.com	Valuta del Fondo	EUR	T.E.R.	0,18%
Data di Partenza	10/12/2002	UCITS	Si	Spese correnti	0,18%
Nome del Gestore	Not Disclosed	Inc/Acc	Acc	Commissione di incentivo	-
Data Inizio Gestione	04/08/1998	ISIN	IE00B03HD191		
NAV (29/04/2026)	EUR 58,03				

# Vanguard Global Stock Index Fund EUR Acc

Patrimonio Netto (Mln) 22.359,93 USD

(31/03/2026)