

HSBC Global Investment Funds - US Dollar Bond AD

Categoria Morningstar™

Obbligazionari Diversificati USD

Benchmark Morningstar

Morningstar US Core Bond TR USD

Usato nel Report

Benchmark Dichiarato

Bloomberg US Agg Bond TR USD

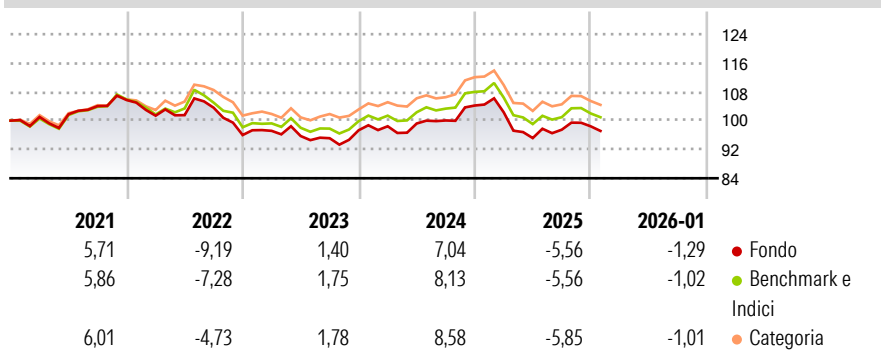
Morningstar Rating™

★★

Obiettivo d'Investimento Dichiarato

Il Comparto investe in obbligazioni denominate in dollari USA, emesse dal governo USA, da altri governi, agenzie e società ed in obbligazioni cartolarizzate. Tutte le obbligazioni dovranno avere un rating 'BBB' assegnato da Moody's o Standard & Poor's, o comunque essere di equivalente qualità. Il team di gestione utilizza un'analisi top-down, elaborata dai comitati locali di duration e del credito, congiuntamente ad un'analisi della curva dei rendimenti e dei titoli specifici.

Rendimenti



Misure di Rischio


3Y Alpha	-0,56	3Y Sharpe Ratio	-0,44
3Y Beta	1,04	3Y Std Dev	6,44
3Y R-Squared	96,93	3Y Risk	+Med
3Y Info Ratio	-0,59	5Y Risk	Med
3Y Tracking Error	1,08	10Y Risk	+Med

Basati su Morningstar US Core Bond TR USD (dove applicabile)

Rend. Cumulati %	Fondo	Bmk	Cat	Rendimenti Trimestrali %	Q1	Q2	Q3	Q4
3-Mesi	-0,51	-0,66	-1,09	2026	-	-	-	-
6-Mesi	3,07	3,28	2,64	2025	-1,82	-6,99	2,45	0,94
1-Anno	-5,07	-4,84	-5,07	2024	1,13	0,77	0,85	4,15
3-Anni Ann.ti	0,49	1,26	1,13	2023	1,21	-1,48	-0,63	2,33
5-Anni Ann.ti	0,05	0,91	0,77	2022	-4,11	0,15	2,04	-7,33
10-Anni Ann.ti	0,53	1,24	1,14					

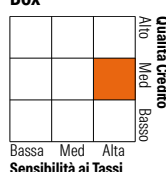
Rendimenti aggiornati al 24/02/2026

Portafoglio 31/01/2026



Fixed Income Style

Box™



Fondo

Duration Effettiva 6,19
Maturità effettiva 8,60
Qualità Credito Media A

Credit Quality %

Fond	Credit Quality %	Fond
0	0	0
AAA	0,02	BBB 34,48
AA	38,75	BB 0,09
A	26,75	B 0,00
		Below B 0,00
		Not Rated -0,10

Titoli principali

Nome	Settore	%
United States Treasury Bills...	—	15,23
HSBC GIF Global IG Sec...	—	8,92
10 Year Treasury Note Future...	—	8,47
5 Year Treasury Note Future...	—	7,40
Federal National Mortgage...	—	3,70
Equitable Financial Life...	—	2,66
US Treasury Bond Future Mar 26	—	2,40
United States Treasury Bonds...	—	2,09
United States Treasury Bonds...	—	2,05
Federal National Mortgage...	—	2,02
% Primi 10 Titoli sul Patrimonio		54,94
Numero Complessivo di Titoli Azionari		0
Numero Complessivo di Titoli Obbligazionari		143

Fixed Income Sector Weightings %

 Governativo	39,66
 Societario	66,02
 Cartolarizzazioni	33,99
 Enti Locali	0,00
 Liquidità ed equivalenti	-39,69
 Derivati	0,01

Coupon Range %	Fondo
0 coupon	15,50
Da 0 a 4 cedole	21,11
Da 4 a 6 cedole	57,33
Da 6 a 8 cedole	6,06
Da 8 a 10 cedole	0,00
Da 10 a 12 cedole	0,00
Oltre 12 cedole	0,00

Scadenze %

Fondo
da 1 a 3 16,38
da 3 a 5 17,63
da 5 a 7 6,98
da 7 a 10 6,27
da 10 a 15 5,39
da 15 a 20 2,28
da 20 a 30 11,51
oltre 30 1,07

Anagrafica

Società di Gestione	HSBC Investments	Patrimonio Classe (Mln)	1,11 USD	Investimento Min. Ingresso	5.000 USD
Telefono	(+352) 40 46 46 767	(24/02/2026)		Investimento Min. Successivo	-
Web	http://www.assetmanagement.hsbc.com	Domicilio	LUSSEMBURGO	T.E.R.	1,00%
Data di Partenza	25/11/2002	Valuta del Fondo	USD	Spese correnti	1,00%
Nome del Gestore	-	UCITS	Si	Commissione di incentivo	-
Data Inizio Gestione	26/02/2018	Inc/Acc	Inc		
NAV (24/02/2026)	USD 10,14	ISIN	LU0149734781		
Patrimonio Netto (Mln)	191,32 USD				

(31/01/2026)