

HSBC Global Investment Funds - Hong Kong Equity AC

Categoria Morningstar™

Azionari Hong Kong

Benchmark Morningstar

Hang Seng HSI GR HKD

Usato nel Report

Benchmark Dichiarato

FTSE MPF Hong Kong TR HKD

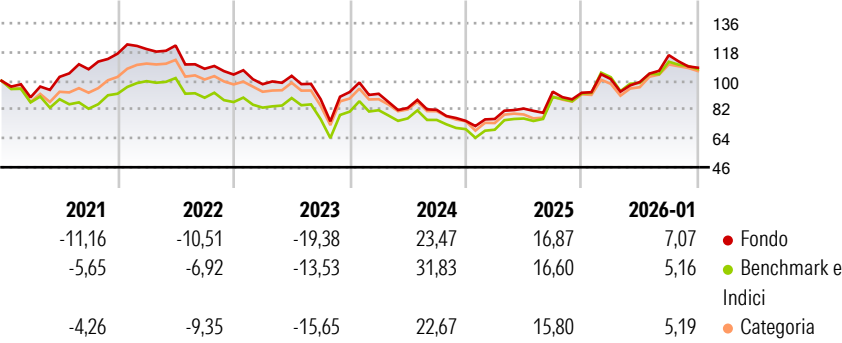
Morningstar Rating™

★★★

Obiettivo d'Investimento Dichiarato

Il Comparto mira all'apprezzamento del capitale investendo in titoli di Hong Kong. Il Comparto investe prevalentemente in titoli liquidi di società di grandi dimensioni. Il team di gestione utilizza un'analisi top-down, elaborata dall' HSBC Global Investment Strategy Group, unitamente ad una ricerca bottom-up effettuata dagli analisti e dai gestori del Comparto.

Rendimenti



Misure di Rischio

3Y Alpha	-3,02	3Y Sharpe Ratio	0,21
3Y Beta	0,96	3Y Std Dev	19,12
3Y R-Squared	94,57	3Y Risk	Med
3Y Info Ratio	-0,76	5Y Risk	Med
3Y Tracking Error	4,85	10Y Risk	Med

Basati su Hang Seng HSI GR HKD (dove applicabile)

Rend. Cumulati %


	Fondo	Bmk	Cat
3-Mesi	1,04	-1,37	0,08
6-Mesi	11,23	8,63	10,25
1-Anno	16,09	12,60	16,73
3-Anni Ann.ti	5,49	9,13	6,77
5-Anni Ann.ti	-3,01	1,78	1,17
10-Anni Ann.ti	5,21	6,55	6,72

Rendimenti aggiornati al 10/02/2026

Rendimenti

	Q1	Q2	Q3	Q4
Trimestrali %				
2026	-	-	-	-
2025	9,23	-1,85	16,92	-6,76
2024	1,58	8,53	12,82	-0,73
2023	-1,18	-9,64	-1,40	-8,44
2022	-5,80	5,32	-14,17	5,09

Portafoglio 31/01/2026

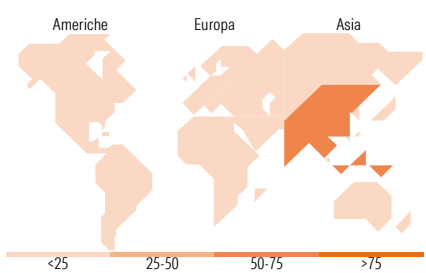


Mkt Cap %

Giant	83,42
Large	12,61
Medium	3,88
Small	0,09
Micro	0,00

Capitalizzazione media di mercato

Ave Mkt Cap USD	116.702,86
-----------------	------------



Titoli principali

Nome	Settore	%
HSBC Holdings PLC	Finanza	10,14
Alibaba Group Holding Ltd...	Beni di Consumo Ciclici	9,71
Tencent Holdings Ltd	Beni di Consumo Ciclici	9,37
China Construction Bank Corp...	Finanza	4,60
Ping An Insurance (Group)...	Finanza	4,47
AIA Group Ltd	Assicurazioni	4,44
Zijin Mining Group Co Ltd...	Materie Prime	3,77
Hong Kong Exchanges and...	Finanza	3,24
Baidu Inc	Beni di Consumo Ciclici	3,22
NetEase Inc Ordinary Shares	Beni di Consumo Ciclici	3,02
% Primi 10 Titoli sul Patrimonio		55,97
Numero Complessivo di Titoli Azionari		76
Numero Complessivo di Titoli Obbligazionari		0

Distribuzione Settoriale %

	Fondo
Ciclico	60,41
Materie Prime	6,16
Beni di Consumo Ciclici	14,58
Finanza	35,66
Immobiliare	4,01
Sensibile	32,61
Telecomunicazioni	16,45
Energia	1,21
Beni Industriali	6,07
Tecnologia	8,88
Difensivo	6,98
Beni Difensivi	0,67
Salute	6,30
Servizi di Pubblica Utilità	-

Ripartizione Geografica %

	Fondo
America	0,86
Stati Uniti	0,86
Canada	0,00
America Latina e Centrale	0,00
Europa	10,12
Regno Unito	10,12
Europa Occidentale - Euro	0,00
Europa Occidentale - Non Euro	0,00
Europa dell'Est	0,00
Africa	0,00
Medio Oriente	0,00
Asia	89,02
Giappone	0,00
Australasia	0,00
Asia - Paesi Sviluppati	20,80
Asia - Emergente	68,22

Anagrafica

Società di Gestione	HSBC Investments	Patrimonio Classe (Mln)	77,81 USD	Investimento Min. Ingresso	5.000 USD
Telefono	(+352) 40 46 46 767	(10/02/2026)		Investimento Min. Successivo	-
Web	http://www.assetmanagement.hsbc.com	Domicilio	LUSSEMBURGO	T.E.R.	1,85%
		Valuta del Fondo	USD	Spese correnti	1,85%
		UCITS	Si	Commissione di incentivo	-
Data di Partenza	15/10/2003	Inc/Acc	Acc		
Nome del Gestore	Caroline Maurer	ISIN	LU0164880469		
Data Inizio Gestione	16/09/2020				
NAV (10/02/2026)	USD 187,96				

HSBC Global Investment Funds - Hong Kong Equity AC

Patrimonio Netto (Mln)	226,62 USD
(31/01/2026)	