

# BlackRock Global Funds - Euro-Markets Fund A4

## Categoria Morningstar™

Azionari Area Euro Large Cap

## Benchmark Morningstar

Morningstar Developed Eurozone Target

Market Exposure NR EUR

Usato nel Report

## Benchmark Dichiarato

MSCI EMU NR EUR

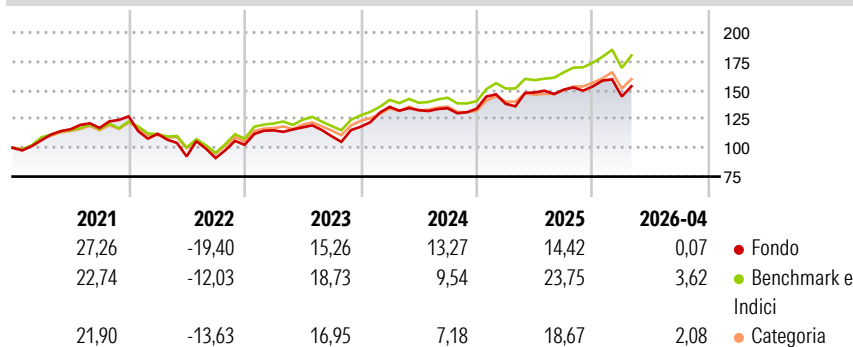
## Morningstar Rating™

★★★

### Obiettivo d'Investimento Dichiarato

Mira a massimizzare il rendimento totale investendo almeno il 70% in azioni di società con sede negli Stati Membri dell'UE aderenti all'UME. Può investire anche in paesi dell'UE che a giudizio del gestore aderiranno probabilmente all'UME ovvero svolgono attività prevalentemente in paesi aderenti all'UME.

### Rendimenti



### Misure di Rischio

3Y Alpha	-3,30	3Y Sharpe Ratio	0,58
3Y Beta	1,06	3Y Std Dev	13,88
3Y R-Squared	83,79	3Y Risk	Alto
3Y Info Ratio	-0,56	5Y Risk	Alto
3Y Tracking Error	5,64	10Y Risk	+Med

Basati su Morningstar Developed Eurozone Target Market Exposure NREUR (dove applicabile)

### Rend. Cumulati %

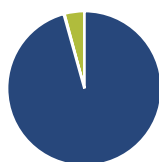
	Fondo	Bmk	Cat
3-Mesi	-3,11	0,65	0,66
6-Mesi	0,68	6,20	5,48
1-Anno	12,75	18,88	16,44
3-Anni Ann.ti	10,45	13,60	12,39
5-Anni Ann.ti	6,57	10,07	9,20
10-Anni Ann.ti	7,58	9,20	9,01

Rendimenti aggiornati al 30/04/2026

### Rendimenti

	Q1	Q2	Q3	Q4
2026	-5,66	-	-	-
2025	3,15	7,11	1,69	1,84
2024	14,62	-2,14	1,25	-0,26
2023	12,23	2,24	-6,55	7,50
2022	-11,92	-17,46	-1,54	12,60

### Portafoglio 31/03/2026



#### Asset Allocation %

- Azioni
- Obbligazioni
- Liquidità
- Altro

#### Netta

95,67  
0,14  
4,19  
0,00

#### Style Box Azionaria

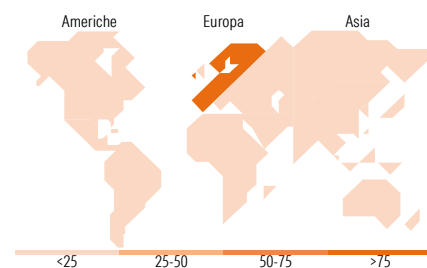


#### Mkt Cap %

Giant	55,44
Large	34,13
Medium	10,43
Small	0,00
Micro	0,00

#### Capitalizzazione media di mercato

Ave Mkt Cap EUR 66.625,9  
2



### Titoli principali

Nome	Settore	%
ASML Holding NV	🏭	9,20
Safran SA	⚙️	4,47
Blk Ics Eur As Liq...	—	4,36
UniCredit SpA	🏦	4,11
Siemens Energy AG Ordinary...	⚙️	4,09
Schneider Electric SE	⚙️	3,62
CaixaBank SA	🏦	3,59
Siemens AG	⚙️	3,58
Engie SA	💡	3,17
MTU Aero Engines AG	⚙️	3,15
% Primi 10 Titoli sul Patrimonio		43,35
Numero Complessivo di Titoli Azionari		46
Numero Complessivo di Titoli Obbligazionari		0

### Distribuzione Settoriale %

	Fondo
<b>Ciclico</b>	<b>37,27</b>
Materie Prime	4,96
Beni di Consumo Ciclici	6,46
Finanza	25,85
Immobiliare	-
<b>Sensibile</b>	<b>54,10</b>
Telecomunicazioni	0,73
Energia	2,76
Beni Industriali	34,41
Tecnologia	16,20
<b>Difensivo</b>	<b>8,64</b>
Beni Difensivi	-
Salute	4,39
Servizi di Pubblica Utilità	4,24

### Ripartizione Geografica %

	Fondo
<b>America</b>	<b>1,55</b>
Stati Uniti	1,55
Canada	0,00
America Latina e Centrale	0,00
<b>Europa</b>	<b>98,45</b>
Regno Unito	0,96
Europa Occidentale - Euro	97,49
Europa Occidentale - Non Euro	0,00
Europa dell'Est	0,00
Africa	0,00
Medio Oriente	0,00
<b>Asia</b>	<b>0,00</b>
Giappone	0,00
Australasia	0,00
Asia - Paesi Sviluppati	0,00
Asia - Emergente	0,00

### Anagrafica

Società di Gestione	BlackRock (Luxembourg) SA	Patrimonio Classe (Mln)	103,03 EUR	Investimento Min. Ingresso	5.000 EUR
Telefono	+44 20 77433000	(30/04/2026)		Investimento Min. Successivo	1.000 EUR
Web	www.blackrock.com	Domicilio	LUSSEMBURGO	T.E.R.	-
Data di Partenza	14/03/2003	Valuta del Fondo	EUR	Spese correnti	1,82%
Nome del Gestore	-	UCITS	Si	Commissione di incentivo	-
Data Inizio Gestione	01/11/2007	Inc/Acc	Inc		
NAV (30/04/2026)	EUR 44,23	ISIN	LU0162689763		

# BlackRock Global Funds - Euro-Markets Fund A4

Patrimonio Netto (Mln) 1.332,96 EUR

(31/03/2026)