

# BlackRock Global Funds - European Value Fund C2

## Categoria Morningstar™

Azionari Europa Large Cap Value

## Benchmark Morningstar

Morningstar Developed Europe Value

Target Market Exposure NR EUR

Usato nel Report

## Benchmark Dichiarato

MSCI Europe Value NR EUR

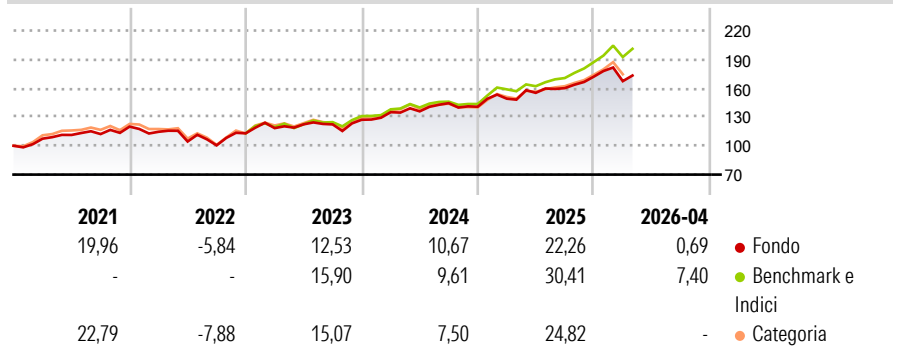
## Morningstar Rating™

★★★

### Obiettivo d'Investimento Dichiarato

Mira a massimizzare il rendimento totale investendo almeno il 70% del patrimonio in titoli azionari di società con sede o che svolgono la loro attività economica prevalentemente in Europa, in particolare in quelle che il Gestore ritiene sottovalutate.

### Rendimenti



### Misure di Rischio

3Y Alpha	-3,91	3Y Sharpe Ratio	0,91
3Y Beta	0,98	3Y Std Dev	10,85
3Y R-Squared	84,84	3Y Risk	Med
3Y Info Ratio	-1,15	5Y Risk	-Med
3Y Tracking Error	4,23	10Y Risk	-Med

Basati su Morningstar Developed Europe Value Target Market Exposure NR EUR (dove applicabile)

### Rend. Cumulati %

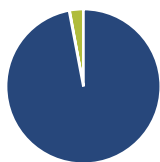
	Fondo	Bnk	Cat
3-Mesi	-2,63	3,64	1,57
6-Mesi	5,85	14,25	10,84
1-Anno	16,99	28,15	23,46
3-Anni Ann.ti	12,91	17,78	14,69
5-Anni Ann.ti	9,71	13,85	11,38
10-Anni Ann.ti	6,44	9,45	7,87

Rendimenti aggiornati al 30/04/2026

### Rendimenti

	Q1	Q2	Q3	Q4
2026	-2,73	-	-	-
2025	5,95	4,09	3,14	7,48
2024	6,21	0,63	6,28	-2,57
2023	4,82	3,33	-0,05	3,94
2022	-4,49	-8,84	-3,84	12,46

### Portafoglio 31/03/2026



#### Asset Allocation %

Azioni	97,02
Obbligazioni	0,09
Liquidità	2,89
Altro	0,00

#### Style Box Azionaria

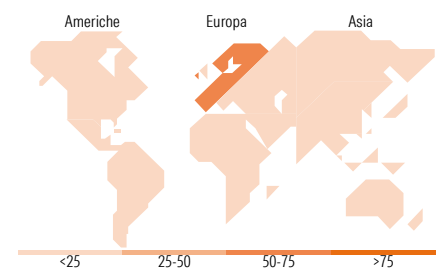


#### Mkt Cap %

Fondo	Value	Blend	Growth
Giant	34,93		
Large	44,10		
Medium	15,92		
Small	5,06		
Micro	0,00		

#### Capitalizzazione media di mercato

Fondo	Ave Mkt Cap EUR
	42.488,24



### Titoli principali

Nome	Settore	%
Engie SA	Industria	3,71
Roche Holding AG Ordinary...	Salute	3,29
Sanofi SA	Salute	3,01
TotalEnergies SE	Energia	2,89
Blk Ics Eur As Liq...	-	2,85
Iberdrola SA	Energia	2,70
Lloyds Banking Group PLC	Finanza	2,49
BP PLC	Energia	2,46
ABN AMRO Bank NV	Finanza	2,28
Anglo American PLC	Materie Prime	2,23
% Primi 10 Titoli sul Patrimonio		27,92
Numero Complessivo di Titoli Azionari		60
Numero Complessivo di Titoli Obbligazionari		0

### Distribuzione Settoriale %

Fondo	Ciclico
	38,25
Materie Prime	4,33
Beni di Consumo Ciclici	4,87
Finanza	28,30
Immobiliare	0,75
Sensibile	33,95
Telecomunicazioni	2,82
Energia	5,52
Beni Industriali	24,50
Tecnologia	1,12
Difensivo	27,79
Beni Difensivi	2,13
Salute	15,70
Servizi di Pubblica Utilità	9,96

### Ripartizione Geografica %

Fondo	America
	3,64
Stati Uniti	3,64
Canada	0,00
America Latina e Centrale	0,00
Europa	96,36
Regno Unito	23,63
Europa Occidentale - Euro	58,45
Europa Occidentale - Non Euro	14,28
Europa dell'Est	0,00
Africa	0,00
Medio Oriente	0,00
Asia	0,00
Giappone	0,00
Australasia	0,00
Asia - Paesi Sviluppati	0,00
Asia - Emergente	0,00

### Anagrafica

Società di Gestione	BlackRock (Luxembourg) SA	Patrimonio Classe (Mln)	44,63 EUR	Investimento Min. Ingresso	5.000 EUR
Telefono	+44 20 77433000	(30/04/2026)		Investimento Min. Successivo	1.000 EUR
Web	www.blackrock.com	Domicilio	LUSSEMBURGO	T.E.R.	3,06%
Data di Partenza	01/07/2002	Valuta del Fondo	EUR	Spese correnti	3,07%
Nome del Gestore	-	UCITS	Si	Commissione di incentivo	-
Data Inizio Gestione	30/11/2010	Inc/Acc	Acc		
NAV (30/04/2026)	EUR 87,72	ISIN	LU0147394240		

# BlackRock Global Funds - European Value Fund C2

Patrimonio Netto (Mln) 1.461,72 EUR

(31/03/2026)