

# Schroder International Selection Fund European Value A1 Accumulation EUR

## Categoria Morningstar™

Azionari Europa Mid Cap

## Benchmark Morningstar

Morningstar Developed Europe Target

Market Exposure NR EUR

Usato nel Report

## Benchmark Dichiarato

MSCI Europe NR EUR

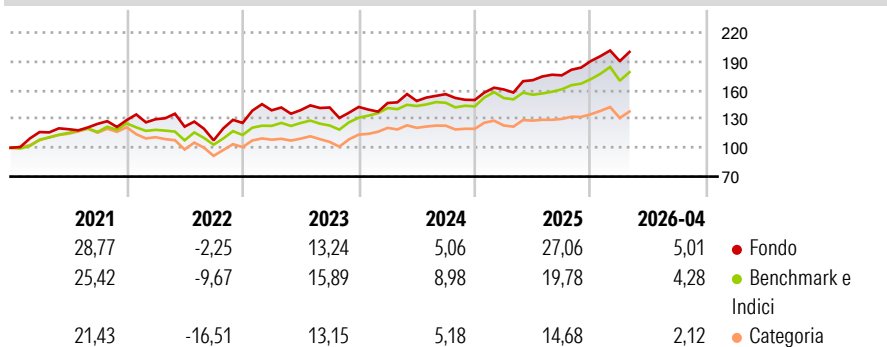
## Morningstar Rating™

★★★★

### Obiettivo d'Investimento Dichiarato

Il comparto mira a conseguire una crescita di capitale principalmente tramite investimenti in titoli azionari di società europee. Al fine di raggiungere tale obiettivo il gestore seleziona un portafoglio composto da titoli che a suo avviso offrono il migliore potenziale di crescita futura.

### Rendimenti



### Misure di Rischio

3Y Alpha	0,44	3Y Sharpe Ratio	0,76
3Y Beta	0,94	3Y Std Dev	12,11
3Y R-Squared	68,88	3Y Risk	+Med
3Y Info Ratio	-0,04	5Y Risk	+Med
3Y Tracking Error	6,81	10Y Risk	Alto

Basati su Morningstar Developed Europe Target Market Exposure NR EUR (dove applicabile)

### Rend. Cumulati %

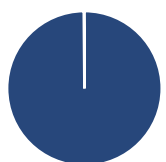
	Fondo	Bmk	Cat
3-Mesi	2,23	0,95	-0,34
6-Mesi	10,22	8,19	5,12
1-Anno	26,83	18,79	14,48
3-Anni Ann.ti	12,07	12,36	8,91
5-Anni Ann.ti	11,48	10,05	5,30
10-Anni Ann.ti	7,16	8,85	6,01

Rendimenti aggiornati al 30/04/2026

### Rendimenti

	Q1	Q2	Q3	Q4
2026	-0,02	-	-	-
2025	7,34	5,99	2,97	8,46
2024	2,88	1,43	4,79	-3,92
2023	10,44	0,13	1,97	0,42
2022	0,72	-5,91	-11,71	16,82

### Portafoglio 31/03/2026



#### Asset Allocation %

Azioni	99,87
Obbligazioni	0,00
Liquidità	0,13
Altro	0,00

#### Netta

Netta	99,87
Obbligazioni	0,00
Liquidità	0,13
Altro	0,00

#### Style Box Azionaria

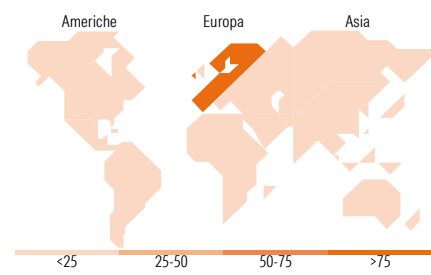


#### Mkt Cap %

	Fondo
Giant	13,85
Large	24,95
Medium	31,95
Small	24,56
Micro	4,70

#### Capitalizzazione media di mercato

	Fondo
Ave Mkt Cap EUR	8.515,71



### Titoli principali

Nome	Settore	%
TGS ASA	Industria	2,56
Sanofi SA	Farmaceutico	2,42
Arkema SA	Industria	2,32
Evonik Industries AG	Industria	2,23
Basf SE	Industria	2,18
Jenoptik AG	Industria	2,17
Pernod Ricard SA	Alimentare	2,15
H. Lundbeck AS Ordinary...	Farmaceutico	2,14
Signify NV	Industria	2,00
GSK PLC	Farmaceutico	2,00
% Primi 10 Titoli sul Patrimonio		22,17
Numero Complessivo di Titoli Azionari		60
Numero Complessivo di Titoli Obbligazionari		0

### Distribuzione Settoriale %

	Fondo
<b>Ciclico</b>	<b>46,33</b>
Materie Prime	10,31
Beni di Consumo Ciclici	20,82
Finanza	8,54
Immobiliare	6,66
<b>Sensibile</b>	<b>35,23</b>
Telecomunicazioni	9,28
Energia	10,78
Beni Industriali	11,90
Tecnologia	3,27
<b>Difensivo</b>	<b>18,44</b>
Beni Difensivi	7,20
Salute	11,24
Servizi di Pubblica Utilità	-

### Ripartizione Geografica %

	Fondo
<b>America</b>	<b>1,39</b>
Stati Uniti	1,39
Canada	0,00
America Latina e Centrale	0,00
<b>Europa</b>	<b>98,61</b>
Regno Unito	13,92
Europa Occidentale - Euro	67,69
Europa Occidentale - Non Euro	17,00
Europa dell'Est	0,00
Africa	0,00
Medio Oriente	0,00
<b>Asia</b>	<b>0,00</b>
Giappone	0,00
Australasia	0,00
Asia - Paesi Sviluppati	0,00
Asia - Emergente	0,00

### Anagrafica

Società di Gestione	Schroder Investment Management (Europe) S.A.	Patrimonio Classe (Mln)	20,85 EUR	Investimento Min. Ingresso	1.000 EUR
Telefono	+352 341 342 202	Domicilio	LUSSEMBURGO	Investimento Min. Successivo	1.000 EUR
Web	www.schroders.com	Valuta del Fondo	EUR	T.E.R.	2,33%
Data di Partenza	31/01/2003	UCITS	Si	Spese correnti	2,34%
Nome del Gestore	Andrew Lyddon	Inc/Acc	Acc	Commissione di incentivo	0,00%
Data Inizio Gestione	30/04/2016	ISIN	LU0161304786		
NAV (30/04/2026)	EUR 104,92				
Patrimonio Netto (Mln)	708,76 EUR				

(31/03/2026)

© 2026 Morningstar Italia. Tutti i diritti sono riservati. Le informazioni qui contenute: (1) sono proprietà di Morningstar, (2) non possono essere copiate, (3) non costituiscono consiglio di investimento; (4) sono fornite con scopi informativi; (5) sono ritenute attendibili da Morningstar che, pertanto, ne garantisce il maggior grado di accuratezza e completezza possibile, fatto salvo il caso in cui queste Le siano state fornite in modo errato e/o non completo dalle relative società prodotte; (6) sono estratte dai dati del fondo disponibili e riferiti a date temporali diverse. Morningstar non è responsabile per qualunque danno o perdita derivante da qualunque uso delle informazioni e chi visiona tali informazioni sarà responsabile dell'uso che andrà a farne. Non vi è naturalmente garanzia alcuna che i risultati del passato trovino un riscontro nel futuro.