

Schroder International Selection Fund European Value C Accumulation EUR

Categoria Morningstar™

Azionari Europa Mid Cap

Benchmark Morningstar

Morningstar Developed Europe Target

Market Exposure NR EUR

Usato nel Report

Benchmark Dichiarato

MSCI Europe NR EUR

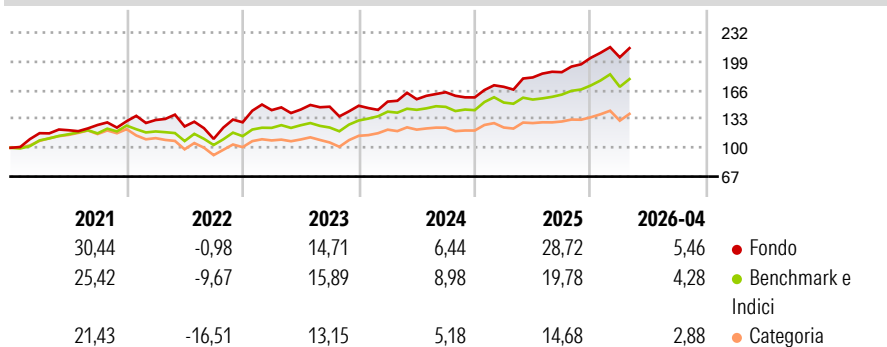
Morningstar Rating™

★★★★

Obiettivo d'Investimento Dichiarato

Il comparto mira a conseguire una crescita di capitale principalmente tramite investimenti in titoli azionari di società europee. Al fine di raggiungere tale obiettivo il gestore seleziona un portafoglio composto da titoli che a suo avviso offrono il migliore potenziale di crescita futura.

Rendimenti



Misure di Rischio

3Y Alpha	1,75	3Y Sharpe Ratio	0,87
3Y Beta	0,94	3Y Std Dev	12,12
3Y R-Squared	68,85	3Y Risk	Med
3Y Info Ratio	0,17	5Y Risk	+Med
3Y Tracking Error	6,82	10Y Risk	Alto

Basati su Morningstar Developed Europe Target Market Exposure NR EUR (dove applicabile)

Rend. Cumulati %

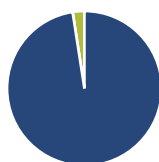
	Fondo	Bmk	Cat
3-Mesi	1,21	-1,20	-1,23
6-Mesi	14,80	10,35	9,25
1-Anno	25,06	13,81	9,38
3-Anni Ann.ti	14,69	12,14	8,81
5-Anni Ann.ti	13,14	10,08	5,40
10-Anni Ann.ti	8,71	9,09	6,27

Rendimenti aggiornati al 19/05/2026

Rendimenti

	Q1	Q2	Q3	Q4
2026	0,30	-	-	-
2025	7,69	6,34	3,31	8,81
2024	3,21	1,76	5,14	-3,60
2023	10,80	0,46	2,30	0,74
2022	1,04	-5,60	-11,42	17,20

Portafoglio 30/04/2026



Asset Allocation %

- Azioni
- Obbligazioni
- Liquidità
- Altro

Netta

97,55
0,00
2,45
0,00

Style Box Azionaria

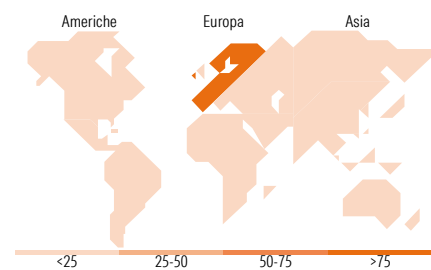


Mkt Cap %

Giant	13,25
Large	22,30
Medium	38,70
Small	21,68
Micro	4,07

Capitalizzazione media di mercato

Ave Mkt Cap EUR 7.938,34



Titoli principali

Nome	Settore	%
Arkema SA		2,33
SEB SA		2,22
Evonik Industries AG		2,22
Sanofi SA		2,21
H. Lundbeck AS Ordinary...		2,21
Signify NV		2,17
Basf SE		2,15
Aperam SA		2,14
ABN AMRO Bank NV		2,12
Societe Generale SA		2,10
% Primi 10 Titoli sul Patrimonio		21,86
Numero Complessivo di Titoli Azionari		59
Numero Complessivo di Titoli Obbligazionari		0

Distribuzione Settoriale %

	Fondo
Ciclico	50,88
Materie Prime	10,99
Beni di Consumo Ciclici	23,79
Finanza	9,26
Immobiliare	6,83
Sensibile	32,29
Telecomunicazioni	8,02
Energia	8,35
Beni Industriali	13,44
Tecnologia	2,48
Difensivo	16,83
Beni Difensivi	6,68
Salute	10,15
Servizi di Pubblica Utilità	-

Ripartizione Geografica %

	Fondo
America	1,56
Stati Uniti	1,56
Canada	0,00
America Latina e Centrale	0,00
Europa	96,59
Regno Unito	12,63
Europa Occidentale - Euro	69,08
Europa Occidentale - Non Euro	14,87
Europa dell'Est	0,00
Africa	0,00
Medio Oriente	0,00
Asia	1,85
Giappone	0,00
Australasia	0,00
Asia - Paesi Sviluppati	1,85
Asia - Emergente	0,00

Anagrafica

Società di Gestione	Schroder Investment Management (Europe) S.A.	Patrimonio Classe (Mln)	208,59 EUR	Investimento Min. Ingresso	1.000 EUR
Telefono	+352 341 342 202	(19/05/2026)		Investimento Min. Successivo	1.000 EUR
Web	www.schroders.com	Domicilio	LUSSEMBURGO	T.E.R.	-
Data di Partenza	31/01/2003	Valuta del Fondo	EUR	Spese correnti	1,03%
Nome del Gestore	Andrew Lyddon	UCITS	Si	Commissione di incentivo	0,00%
Data Inizio Gestione	30/04/2016	Inc/Acc	Acc		
NAV (19/05/2026)	EUR 139,09	ISIN	LU0161305759		
Patrimonio Netto (Mln)	763,12 EUR				

(30/04/2026)