

# BlackRock Global Funds - US Flexible Equity Fund C2

## Categoria Morningstar™

Azionari USA Large Cap Blend

## Benchmark Morningstar

Morningstar US Large-Mid Cap NR USD  
Usato nel Report

## Benchmark Dichiarato

Russell 1000 TR USD

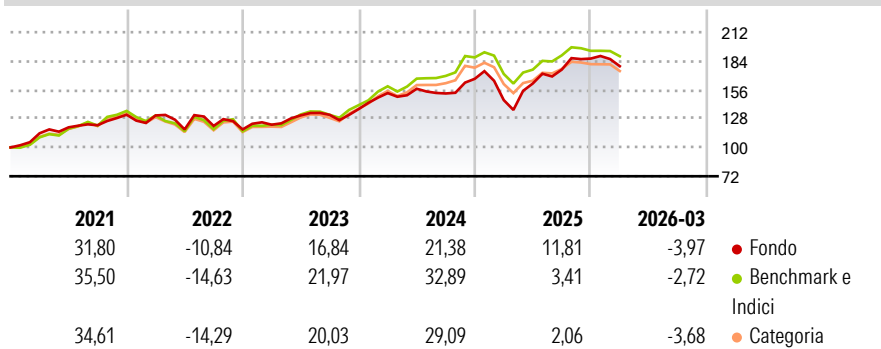
## Morningstar Rating™

★★★

### Obiettivo d'Investimento Dichiarato

Mira a massimizzare il rendimento investendo almeno il 70% del patrimonio in azioni di società con sede o che svolgono prevalentemente le loro attività negli Stati Uniti.

### Rendimenti



### Misure di Rischio

3Y Alpha	-2,09	3Y Sharpe Ratio	0,72
3Y Beta	1,05	3Y Std Dev	15,29
3Y R-Squared	76,71	3Y Risk	Alto
3Y Info Ratio	-0,29	5Y Risk	Med
3Y Tracking Error	7,12	10Y Risk	+Med

Basati su Morningstar US Large-Mid Cap NR USD (dove applicabile)

### Rend. Cumulati %

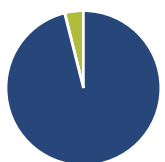
	Fondo	Bmk	Cat
3-Mesi	3,31	0,89	-0,05
6-Mesi	14,02	5,76	5,37
1-Anno	50,88	30,73	27,17
3-Anni Ann.ti	17,16	17,92	15,80
5-Anni Ann.ti	11,34	12,08	10,79
10-Anni Ann.ti	12,41	13,84	12,56

Rendimenti aggiornati al 17/04/2026

### Rendimenti

	Q1	Q2	Q3	Q4
2026	-3,97	-	-	-
2025	-12,39	11,03	8,33	6,11
2024	11,29	2,76	-2,93	9,34
2023	3,88	7,42	0,44	4,25
2022	-0,54	-10,38	2,90	-2,80

### Portafoglio 31/03/2026



#### Asset Allocation %

- Azioni
- Obbligazioni
- Liquidità
- Altro

#### Netta

Azioni	96,08
Obbligazioni	0,03
Liquidità	3,90
Altro	0,00

#### Style Box Azionaria

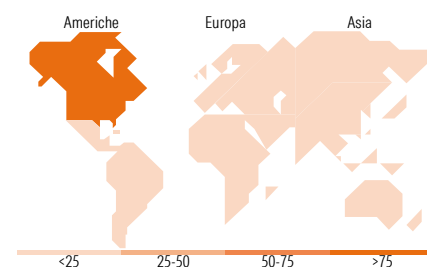


#### Mkt Cap %

Giant	38,90
Large	31,87
Medium	29,23
Small	0,00
Micro	0,00

#### Capitalizzazione media di mercato

Ave Mkt Cap USD	274.545,17
-----------------	------------



### Titoli principali

Nome	Settore	%
NVIDIA Corp	ICT	6,50
Amazon.com Inc	Commercio	6,41
Microsoft Corp	ICT	5,13
Alphabet Inc Class A	ICT	4,90
Meta Platforms Inc Class A	ICT	4,59
BlackRock ICS USD...	-	3,99
Ciena Corp	ICT	3,95
Cardinal Health Inc	Salute	3,83
Hasbro Inc	Beni di Consumo	3,69
CME Group Inc Class A	Finanza	3,41
% Primi 10 Titoli sul Patrimonio		46,39
Numero Complessivo di Titoli Azionari		33
Numero Complessivo di Titoli Obbligazionari		0

### Distribuzione Settoriale %

	Fondo
<b>Ciclico</b>	<b>26,78</b>
Materie Prime	2,97
Beni di Consumo Ciclici	10,51
Finanza	13,30
Immobiliare	-
<b>Sensibile</b>	<b>62,74</b>
Telecomunicazioni	11,88
Energia	3,25
Beni Industriali	14,89
Tecnologia	32,72
<b>Difensivo</b>	<b>10,48</b>
Beni Difensivi	-
Salute	10,48
Servizi di Pubblica Utilità	-

### Ripartizione Geografica %

	Fondo
<b>America</b>	<b>97,42</b>
Stati Uniti	97,42
Canada	0,00
America Latina e Centrale	0,00
<b>Europa</b>	<b>2,58</b>
Regno Unito	2,58
Europa Occidentale - Euro	0,00
Europa Occidentale - Non Euro	0,00
Europa dell'Est	0,00
Africa	0,00
Medio Oriente	0,00
<b>Asia</b>	<b>0,00</b>
Giappone	0,00
Australasia	0,00
Asia - Paesi Sviluppati	0,00
Asia - Emergente	0,00

### Anagrafica

Società di Gestione	BlackRock (Luxembourg) SA	Patrimonio Classe (Mln)	32,50 USD	Investimento Min. Ingresso	5.000 USD
Telefono	+44 20 77433000	Domicilio	LUSSEMBURGO	Investimento Min. Successivo	1.000 USD
Web	www.blackrock.com	Valuta del Fondo	USD	T.E.R.	3,06%
Data di Partenza	31/10/2002	UCITS	Si	Spese correnti	3,06%
Nome del Gestore	-	Inc/Acc	Acc	Commissione di incentivo	-
Data Inizio Gestione	07/11/2024	ISIN	LU0213374126		
NAV (17/04/2026)	USD 70,84				
Patrimonio Netto (Mln)	1.865,42 USD				

(31/03/2026)