

The Emerging World Fund GBP Institutional Acc

Categoria Morningstar™
Azionari Paesi Emergenti

Benchmark Morningstar
Morningstar Emerging Markets Target
Market Exposure NR USD
Usato nel Report

Benchmark Dichiarato
S&P EM Fronti Super Composite BMI NR
USD

Morningstar Rating™
★★★★

Obiettivo d'Investimento Dichiarato

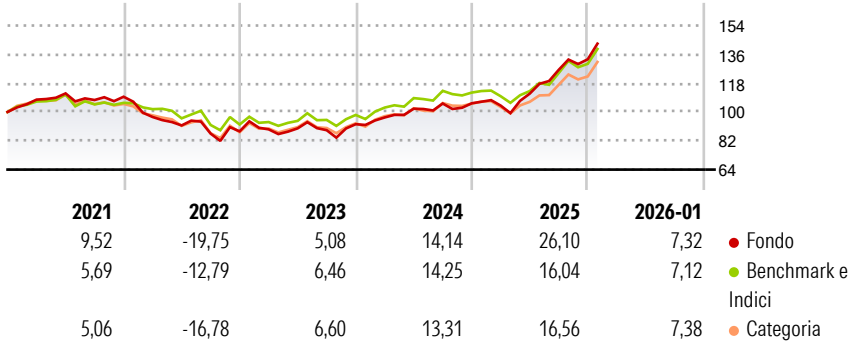
Il fondo Emerging World Fund è stato istituito nel settembre 1998 e da allora si è sempre collocato tra i Fondi che hanno messo a segno il track record migliore in termini di performance di fondi azionari lunghi che trattano esclusivamente mercati emergenti di tutto il mondo. Il nostro obiettivo consiste nel fornire una sovraperformance a lungo termine superiore alla media rispetto al benchmark dei mercati emergenti su cui si basa il fondo.

Misure di Rischio

3Y Alpha	1,72	3Y Sharpe Ratio	0,95
3Y Beta	1,02	3Y Std Dev	12,28
3Y R-Squared	90,67	3Y Risk	+Med
3Y Info Ratio	0,48	5Y Risk	+Med
3Y Tracking Error	4,39	10Y Risk	Med

Basati su Morningstar Emerging Markets Target Market Exposure NR USD (dove applicabile)


Rendimenti



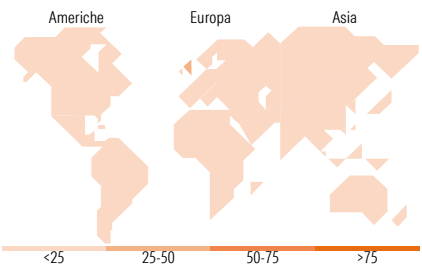
Rend. Cumulati %	Fondo	Bmk	Cat	Rendimenti Trimestrali %	Q1	Q2	Q3	Q4
3-Mesi	10,39	8,09	8,69	2026	-	-	-	-
6-Mesi	23,73	20,16	20,46	2025	-1,38	7,20	13,37	5,21
1-Anno	35,83	24,31	24,06	2024	4,57	5,65	3,17	0,13
3-Anni Ann.ti	15,89	13,77	12,86	2023	1,42	0,69	-1,27	4,22
5-Anni Ann.ti	5,48	5,03	3,94	2022	-11,57	-5,44	-5,57	1,64
10-Anni Ann.ti	10,67	10,46	9,48					

Rendimenti aggiornati al 12/02/2026

Portafoglio 31/01/2026



Mkt Cap %
Capitalizzazione media di mercato
Ave Mkt Cap USD



Titoli principali

Nome	Settore	%
Templeton Emerging Markets...		7,86
Taiwan Fund Inc		6,22
Fidelity Emerging Markets Ltd		6,11
JPMorgan Emerging Markets...		5,40
Schroder AsiaPacific Ord		5,06
Fidelity China Special...		4,89
Invesco Asia Dragon Trust PLC		4,38
iShares MSCI Korea ETF USD...		4,38
iShares MSCI Taiwan ETF USD...		4,08
Utilico Emerging Markets Ord		3,84
% Primi 10 Titoli sul Patrimonio		52,21
Numero Complessivo di Titoli Azionari		24
Numero Complessivo di Titoli Obbligazionari		0

Distribuzione Settoriale %

	Fondo
Ciclico	72,49
Materie Prime	2,07
Beni di Consumo Ciclici	7,31
Finanza	62,32
Immobiliare	0,79
Sensibile	23,29
Telecomunicazioni	2,75
Energia	0,51
Beni Industriali	8,19
Tecnologia	11,85
Difensivo	4,22
Beni Difensivi	1,20
Salute	1,54
Servizi di Pubblica Utilità	1,48

Ripartizione Geografica %

	Fondo
America	19,31
Stati Uniti	16,41
Canada	0,03
America Latina e Centrale	2,87
Europa	42,52
Regno Unito	39,09
Europa Occidentale - Euro	1,96
Europa Occidentale - Non Euro	0,00
Europa dell'Est	0,27
Africa	1,14
Medio Oriente	0,06
Asia	38,17
Giappone	0,14
Australasia	0,13
Asia - Paesi Sviluppati	18,57
Asia - Emergente	19,33

Anagrafica

Società di Gestione	City of London Investment Group PLC	Patrimonio Classe (Mln)	0,18 GBP	Investimento Min. Ingresso	7.500 GBP
Telefono	-	(12/02/2026)	-	Investimento Min. Successivo	500 GBP
Web	-	Domicilio	IRLANDA	T.E.R.	1,41%
Data di Partenza	19/05/2015	Valuta del Fondo	GBP	Spese correnti	-
Nome del Gestore	-	UCITS	Si	Commissione di incentivo	-
Data Inizio Gestione	12/02/2001	Inc/Acc	Acc		
NAV (12/02/2026)	GBP 121,99	ISIN	IE00B4NFB398		
Patrimonio Netto (Mln)	108,25 USD				

(31/01/2026)