

# BlackRock Global Funds - Emerging Markets Fund C2

## Categoria Morningstar™

Azionari Paesi Emergenti

## Benchmark Morningstar

Morningstar Emerging Markets Target

Market Exposure NR USD

Usato nel Report

## Benchmark Dichiarato

MSCI EM NR EUR

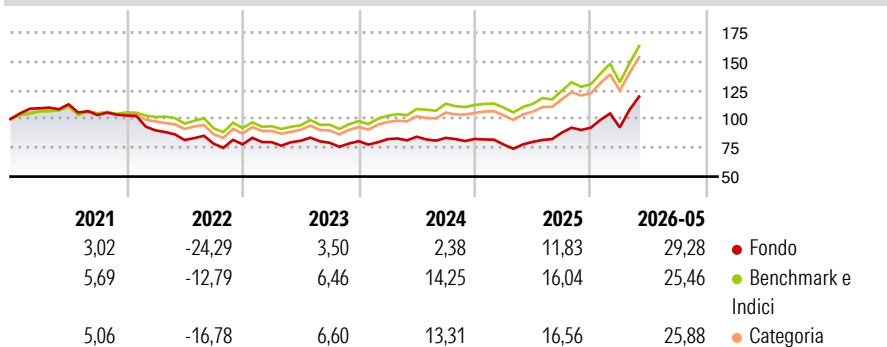
## Morningstar Rating™

★★

### Obiettivo d'Investimento Dichiarato

Mira a massimizzare il rendimento totale investendo almeno il 70% del patrimonio in azioni di società con sede o che svolgono la loro attività prevalentemente in paesi in via di sviluppo; gli investimenti possono essere anche effettuati in titoli di società con sede in paesi avanzati ma che svolgono attività in paesi in via di sviluppo.

### Rendimenti



### Misure di Rischio

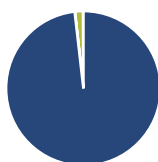
3Y Alpha	-6,28	3Y Sharpe Ratio	0,70
3Y Beta	1,07	3Y Std Dev	17,28
3Y R-Squared	94,43	3Y Risk	+Med
3Y Info Ratio	-1,35	5Y Risk	Med
3Y Tracking Error	4,70	10Y Risk	Med

Basati su Morningstar Emerging Markets Target Market Exposure NR USD (dove applicabile)

Rend. Cumulati %	Fondo	Bnk	Cat	Rendimenti Trimestrali %	Q1	Q2	Q3	Q4
3-Mesi	23,15	14,93	15,30	2026	0,18	-	-	-
6-Mesi	33,77	25,70	25,85	2025	-5,90	2,99	9,99	4,91
1-Anno	53,55	43,57	43,60	2024	2,21	2,51	-1,15	-1,15
3-Anni Ann.ti	13,10	18,74	18,01	2023	2,36	1,57	-2,15	1,74
5-Anni Ann.ti	1,92	8,18	7,00	2022	-12,54	-9,27	-3,94	-0,67
10-Anni Ann.ti	7,81	10,15	9,11					

Rendimenti aggiornati al 15/06/2026

### Portafoglio 31/05/2026



#### Asset Allocation %

- Azioni
- Obbligazioni
- Liquidità
- Altro

#### Netta

98,19  
0,05  
1,68  
0,08

#### Style Box Azionaria

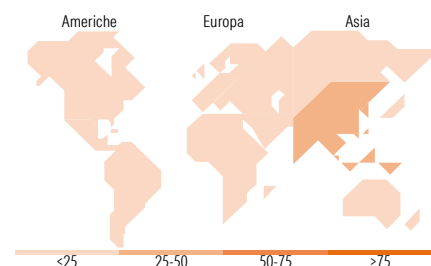


#### Mkt Cap %

**Fondo**  
Giant 64,08  
Large 24,41  
Medium 9,20  
Small 2,31  
Micro 0,00

#### Capitalizzazione media di mercato

**Fondo**  
Ave Mkt Cap USD 110.044,87



### Titoli principali

Nome	Settore	%
BlackRock ICS USD...	—	9,41
Taiwan Semiconductor...		8,81
SK Hynix Inc		7,59
Samsung Electronics Co Ltd		7,01
MSCI EMER MKT INDEX (ICE)...	—	3,97
Tencent Holdings Ltd		3,96
Elite Material Co Ltd		3,41
Wiwynn Corp Ordinary Shares		2,84
Delta Electronics Inc		2,66
SK Square		2,40
% Primi 10 Titoli sul Patrimonio		52,07
Numero Complessivo di Titoli Azionari		82
Numero Complessivo di Titoli Obbligazionari		0

### Distribuzione Settoriale %

	Fondo
<b>Ciclico</b>	<b>30,08</b>
Materie Prime	6,52
Beni di Consumo Ciclici	7,64
Finanza	15,10
Immobiliare	0,82
<b>Sensibile</b>	<b>67,10</b>
Telecomunicazioni	4,74
Energia	3,05
Beni Industriali	12,37
Tecnologia	46,94
<b>Difensivo</b>	<b>2,82</b>
Beni Difensivi	1,40
Salute	1,42
Servizi di Pubblica Utilità	-

### Ripartizione Geografica %

	Fondo
<b>America</b>	<b>8,91</b>
Stati Uniti	1,44
Canada	1,93
America Latina e Centrale	5,53
<b>Europa</b>	<b>9,25</b>
Regno Unito	0,00
Europa Occidentale - Euro	1,59
Europa Occidentale - Non Euro	0,00
Europa dell'Est	3,81
Africa	1,99
Medio Oriente	1,86
<b>Asia</b>	<b>81,84</b>
Giappone	0,00
Australasia	0,00
Asia - Paesi Sviluppati	46,56
Asia - Emergente	35,28

### Anagrafica

Società di Gestione	BlackRock (Luxembourg) SA	Patrimonio Classe (Mln)	22,35 USD	Investimento Min. Ingresso	5.000 USD
Telefono	+44 20 77433000	Domicilio	LUSSEMBURGO	Investimento Min. Successivo	1.000 USD
Web	www.blackrock.com	Valuta del Fondo	USD	T.E.R.	-
Data di Partenza	01/07/2002	UCITS	Si	Spese correnti	3,09%
Nome del Gestore	-	Inc/Acc	Acc	Commissione di incentivo	-
Data Inizio Gestione	16/04/2025	ISIN	LU0147403504		
NAV (15/06/2026)	USD 43,68				

See disclosures for more details

© 2026 Morningstar Italia. Tutti i diritti sono riservati. Le informazioni qui contenute: (1) sono proprietà di Morningstar, (2) non possono essere copiate, (3) non costituiscono consiglio di investimento; (4) sono fornite con scopi informativi; (5) sono ritenute attendibili da Morningstar che, pertanto, ne garantisce il maggior grado di accuratezza e completezza possibile, fatto salvo il caso in cui queste Le siano state fornite in modo errato e/o non completo dalle relative società prodotte; (6) sono estratte dai dati del fondo disponibili e riferiti a date temporali diverse. Morningstar non è responsabile per qualunque danno o perdita derivante da qualunque uso delle informazioni e chi visiona tali informazioni sarà responsabile dell'uso che andrà a farne. Non vi è naturalmente garanzia alcuna che i risultati del passato trovino un riscontro nel futuro.

# BlackRock Global Funds - Emerging Markets Fund C2

Patrimonio Netto (Mln)

819,16 USD

(31/05/2026)