

BlackRock Global Funds - Asian Dragon Fund C2

Categoria Morningstar™

Azionari Asia ex Giappone

Benchmark Morningstar

Morningstar Asia ex-Japan Target Market

Exposure NR USD

Usato nel Report

Benchmark Dichiarato

MSCI AC Asia Ex Japan NR USD

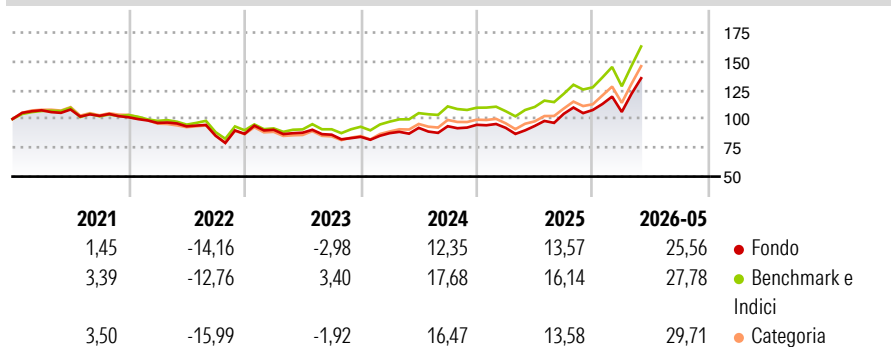
Morningstar Rating™

★★

Obiettivo d'Investimento Dichiarato

Mira a massimizzare il rendimento investendo almeno il 70% del patrimonio netto totale in titoli azionari di società con sede o che svolgono prevalentemente la loro attività economica in Asia, Giappone escluso.

Rendimenti



Misure di Rischio

3Y Alpha	-4,64	3Y Sharpe Ratio	0,76
3Y Beta	0,97	3Y Std Dev	17,26
3Y R-Squared	95,32	3Y Risk	-Med
3Y Info Ratio	-1,53	5Y Risk	-Med
3Y Tracking Error	4,04	10Y Risk	-Med

Basati su Morningstar Asia ex-Japan Target Market Exposure NR USD (dove applicabile)

Rend. Cumulati %

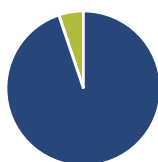
	Fondo	Bmk	Cat
3-Mesi	21,06	20,78	23,44
6-Mesi	26,64	27,54	31,49
1-Anno	43,95	45,19	49,98
3-Anni Ann.ti	13,67	20,00	18,90
5-Anni Ann.ti	4,99	8,69	6,78
10-Anni Ann.ti	7,29	10,63	9,89

Rendimenti aggiornati al 09/06/2026

Rendimenti

	Q1	Q2	Q3	Q4
Trimestrali %				
2026	-1,56	-	-	-
2025	-2,78	1,81	11,20	3,17
2024	3,81	5,23	1,54	1,29
2023	4,07	-2,79	-1,99	-2,16
2022	-4,82	-3,08	-8,74	1,96

Portafoglio 30/04/2026



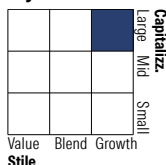
Asset Allocation %

- Azioni
- Obbligazioni
- Liquidità
- Altro

Netta

94,81
0,06
5,13
0,00

Style Box Azionaria

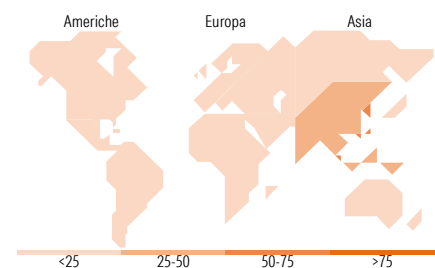


Mkt Cap %

Fondo	65,77
Giant	28,51
Large	0,66
Medium	5,06
Small	0,00
Micro	0,00

Capitalizzazione media di mercato

Fondo	91.435,4
Ave Mkt Cap USD	2



Titoli principali

Nome	Settore	%
BlackRock ICS USD...	—	9,58
Taiwan Semiconductor...		9,33
Samsung Electronics Co Ltd		9,14
SK Hynix Inc		5,92
Tencent Holdings Ltd		5,76
ASE Technology Holding Co Ltd		4,74
Alchip Technologies Ltd		3,46
Gold Circuit Electronics Ltd		2,96
Oversea-Chinese Banking Corp...		2,86
Airtac International Group		2,80
% Primi 10 Titoli sul Patrimonio		56,55
Numero Complessivo di Titoli Azionari		46
Numero Complessivo di Titoli Obbligazionari		0

Distribuzione Settoriale %

	Fondo
Ciclico	25,67
Materie Prime	3,33
Beni di Consumo Ciclici	12,40
Finanza	9,94
Immobiliare	-
Sensibile	68,17
Telecomunicazioni	11,93
Energia	1,72
Beni Industriali	11,66
Tecnologia	42,85
Difensivo	6,16
Beni Difensivi	3,93
Salute	2,23
Servizi di Pubblica Utilità	-

Ripartizione Geografica %

	Fondo
America	4,97
Stati Uniti	3,65
Canada	1,32
America Latina e Centrale	0,00
Europa	0,00
Regno Unito	0,00
Europa Occidentale - Euro	0,00
Europa Occidentale - Non Euro	0,00
Europa dell'Est	0,00
Africa	0,00
Medio Oriente	0,00
Asia	95,03
Giappone	0,00
Australasia	0,00
Asia - Paesi Sviluppati	56,18
Asia - Emergente	38,86

Anagrafica

Società di Gestione	BlackRock (Luxembourg) SA	Patrimonio Classe (Mln)	31,05 USD	Investimento Min. Ingresso	5.000 USD
Telefono	+44 20 77433000	Domicilio	LUSSEMBURGO	Investimento Min. Successivo	1.000 USD
Web	www.blackrock.com	Valuta del Fondo	USD	T.E.R.	-
Data di Partenza	01/07/2002	UCITS	Si	Spese correnti	3,11%
Nome del Gestore	-	Inc/Acc	Acc	Commissione di incentivo	-
Data Inizio Gestione	11/01/2023	ISIN	LU0147401474		
NAV (09/06/2026)	USD 51,76				

See disclosures for more details

© 2026 Morningstar Italia. Tutti i diritti sono riservati. Le informazioni qui contenute: (1) sono proprietà di Morningstar, (2) non possono essere copiate, (3) non costituiscono consiglio di investimento; (4) sono fornite con scopi informativi; (5) sono ritenute attendibili da Morningstar che, pertanto, ne garantisce il maggior grado di accuratezza e completezza possibile, fatto salvo il caso in cui queste Le siano state fornite in modo errato e/o non completo dalle relative società prodotte; (6) sono estratte dai dati del fondo disponibili e riferiti a date temporali diverse. Morningstar non è responsabile per qualunque danno o perdita derivante da qualunque uso delle informazioni e chi visiona tali informazioni sarà responsabile dell'uso che andrà a farne. Non vi è naturalmente garanzia alcuna che i risultati del passato trovino un riscontro nel futuro.

BlackRock Global Funds - Asian Dragon Fund C2

Patrimonio Netto (Mln) 845,93 USD

(30/04/2026)