

BlackRock Global Funds - Euro Corporate Bond Fund C2

Categoria Morningstar™

Obbligazionari Corporate EUR

Benchmark Morningstar

Morningstar Eurozone Corporate Bond GR

EUR

Usato nel Report

Benchmark Dichiarato

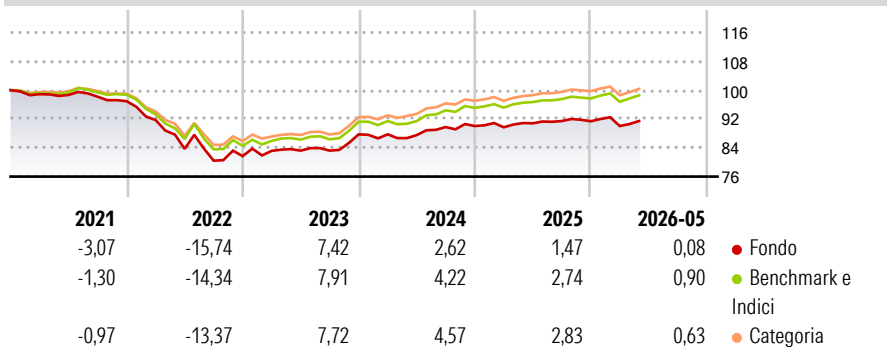
ICE BofA Euro Corporate TR EUR

Morningstar Rating™

★

Obiettivo d'Investimento Dichiarato

Mira a massimizzare il rendimento, investendo almeno il 70% del patrimonio in titoli societari a reddito fisso investment grade denominati in Euro. L'esposizione al rischio valutario viene gestita in maniera flessibile.

Rendimenti

Misure di Rischio

3Y Alpha	-1,34	3Y Sharpe Ratio	0,04
3Y Beta	1,02	3Y Std Dev	3,59
3Y R-Squared	98,43	3Y Risk	+Med
3Y Info Ratio	-2,99	5Y Risk	+Med
3Y Tracking Error	0,45	10Y Risk	+Med

Basati su Morningstar Eurozone Corporate Bond GR EUR (dove applicabile)

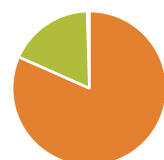
Rend. Cumulati %

	Fondo	Bmk	Cat
3-Mesi	1,07	1,00	0,74
6-Mesi	0,46	0,95	0,70
1-Anno	0,84	1,67	1,62
3-Anni Ann.ti	3,26	4,39	4,52
5-Anni Ann.ti	-1,47	-0,22	0,04
10-Anni Ann.ti	-0,28	0,80	0,98

Rendimenti aggiornati al 15/06/2026

Rendimenti

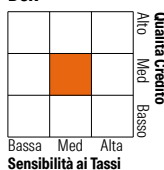
	Q1	Q2	Q3	Q4
2026	-1,45	-	-	-
2025	-0,39	1,24	0,69	-0,08
2024	0,00	-0,24	2,55	0,31
2023	1,79	0,08	0,00	5,44
2022	-5,39	-8,74	-3,91	1,56

Portafoglio 31/05/2026

Asset Allocation %

- Azioni
- Obbligazioni
- Liquidità
- Altro

Netta

0,00
127,10
-27,84
0,74

Fixed Income Style
Box™


Duration Effettiva 4,92
Maturity effettiva 13,33
Qualità Credito Media BBB

Credit Quality %

Fond	Credit Quality %	Fond	
o	o	o	
AAA	1,44	BBB	45,15
AA	6,74	BB	11,10
A	34,67	B	0,02
		Below B	0,15
		Not Rated	0,73

Titoli principali

Nome	Settore	%
Euro Schatz Future June 26	—	27,65
Euro Bund Future June 26	—	5,61
BNP Paribas SA 2.5%	—	1,84
BEIGNET INV LLC 6.581%	—	1,54
Morgan Stanley 3.149%	—	1,34
EP Infrastructure AS 1.816%	—	1,23
Axa SA 5.125%	—	1,19
ING Groep N.V. 3.875%	—	1,18
Kvika Banki Hf. 4.5%	—	1,15
NatWest Group PLC 2.105%	—	1,14
% Primi 10 Titoli sul Patrimonio		43,86
Numero Complessivo di Titoli Azionari		0
Numero Complessivo di Titoli Obbligazionari		473

Fixed Income Sector Weightings %

	Fondo
☑ Governativo	28,94
⚙ Societario	98,01
🏠 Cartolarizzazioni	1,69
👤 Enti Locali	0,00
📄 Liquidità ed equivalenti	-28,44
📑 Derivati	-0,20

Coupon Range %

	Fondo
0 coupon	0,85
Da 0 a 4 cedole	58,77
Da 4 a 6 cedole	30,08
Da 6 a 8 cedole	7,98
Da 8 a 10 cedole	1,44
Da 10 a 12 cedole	0,00
Oltre 12 cedole	0,88

Scadenze %

	Fondo
da 1 a 3	3,98
da 3 a 5	14,34
da 5 a 7	23,08
da 7 a 10	10,71
da 10 a 15	2,22
da 15 a 20	1,64
da 20 a 30	5,33
oltre 30	12,30

Anagrafica

Società di Gestione	BlackRock (Luxembourg) SA	Patrimonio Classe (Mln)	13,10 EUR	Investimento Min. Ingresso	5.000 EUR
Telefono	+44 20 77433000	Domicilio	LUSSEMBURGO	Investimento Min. Successivo	1.000 EUR
Web	www.blackrock.com	Valuta del Fondo	EUR	T.E.R.	-
Data di Partenza	28/05/2003	UCITS	Si	Spese correnti	2,27%
Nome del Gestore	-	Inc/Acc	Acc	Commissione di incentivo	-
Data Inizio Gestione	01/10/2021	ISIN	LU0162661242		
NAV (15/06/2026)	EUR 13,17				
Patrimonio Netto (Mln)	2.071,58 EUR				

(31/05/2026)

[See disclosures for more details](#)

© 2026 Morningstar Italia. Tutti i diritti sono riservati. Le informazioni qui contenute: (1) sono proprietà di Morningstar, (2) non possono essere copiate, (3) non costituiscono consiglio di investimento; (4) sono fornite con scopi informativi; (5) sono ritenute attendibili da Morningstar che, pertanto, ne garantisce il maggior grado di accuratezza e completezza possibile, fatto salvo il caso in cui queste Le siano state fornite in modo errato e/o non completo dalle relative società prodotte; (6) sono estratte dai dati del fondo disponibili e riferiti a date temporali diverse. Morningstar non è responsabile per qualunque danno o perdita derivante da qualunque uso delle informazioni e chi visiona tali informazioni sarà responsabile dell'uso che andrà a farne. Non vi è naturalmente garanzia alcuna che i risultati del passato trovino un riscontro nel futuro.