

UBAM - Swiss Equity RC CHF

Categoria Morningstar™
Azionari Svizzera Large Cap

Benchmark Morningstar
Morningstar Switzerland Target Market
Exposure NR CHF
Usato nel Report

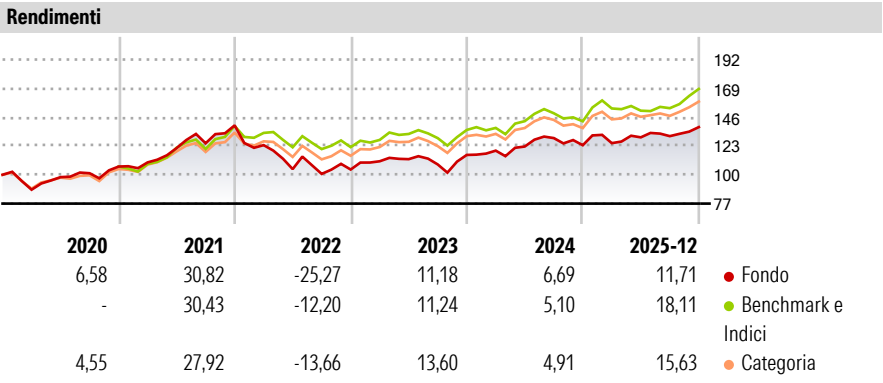
Benchmark Dichiarato
SIX SPI TR CHF

Morningstar Rating™
★

Obiettivo d'Investimento Dichiarato
Questo comparto investe il patrimonio netto prevalentemente in azioni e altri valori mobiliari della stessa natura e, in via accessoria, in warrant su valori mobiliari, obbligazioni convertibili o obbligazioni cum warrant su valori mobiliari, obbligazioni e altri titoli di credito, strumenti del mercato monetario, emessi per lo più da società le quali (i) hanno sede, oppure (ii) esercitano una parte preponderante della loro attività economica, oppure (iii) detengono, in quanto società holding, delle partecipazioni preponderanti in società aventi sede in Svizzera. Il valore del patrimonio netto è espresso in CHF.

Misure di Rischio			
3Y Alpha	-0,48	3Y Sharpe Ratio	0,62
3Y Beta	0,90	3Y Std Dev	11,32
3Y R-Squared	75,82	3Y Risk	+Med
3Y Info Ratio	-0,28	5Y Risk	Alto
3Y Tracking Error	5,39	10Y Risk	Alto


Basati su Morningstar Switzerland Target Market Exposure NR CHF (dove applicabile)



Rend. Cumulati %	Fondo	Bmk	Cat	Rendimenti Trimestrali %	Q1	Q2	Q3	Q4
3-Mesi	5,78	8,94	7,22	2026	-	-	-	-
6-Mesi	4,28	13,00	8,35	2026	1,34	3,70	0,73	5,53
1-Anno	7,32	10,84	9,12	2025	2,96	2,75	5,49	-4,41
3-Anni Ann.ti	8,31	10,25	9,91	2024	6,32	1,53	-3,75	7,01
5-Anni Ann.ti	5,59	10,17	9,29	2023	-11,29	-15,49	-3,65	3,46
10-Anni Ann.ti	7,31	9,13	9,35	2022				

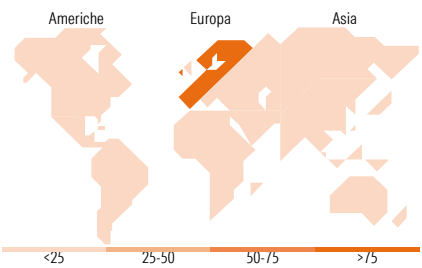
Rendimenti aggiornati al 29/01/2026

Portafoglio 31/12/2025



Style Box Azionaria	Mkt Cap %	Fondo
Giant	Giant	43,72
Large	Large	33,26
Medium	Medium	17,45
Small	Small	5,42
Micro	Micro	0,15

Capitalizzazione media di mercato
Ave Mkt Cap CHF 37.111,46



Titoli principali		
Nome	Settore	%
Roche Holding AG	+	7,84
Novartis AG Registered Shares	+	6,94
UBS Group AG Registered Shares	+	6,93
ABB Ltd	+	6,48
Nestle SA	+	5,54
Zurich Insurance Group AG	+	4,89
Compagnie Financiere...	+	4,81
Lonza Group Ltd	+	3,74
Sandoz Group AG Registered...	+	3,26
Alcon Inc	+	3,26
% Primi 10 Titoli sul Patrimonio		53,69
Numero Complessivo di Titoli Azionari		51
Numero Complessivo di Titoli Obbligazionari		0

Distribuzione Settoriale %		Fondo
Ciclico		35,89
Materie Prime		5,71
Beni di Consumo Ciclici		4,99
Finanza		24,29
Immobiliare		0,91
Sensibile		23,82
Telecomunicazioni		-
Energia		-
Beni Industriali		22,25
Tecnologia		1,57
Difensivo		40,29
Beni Difensivi		8,09
Salute		32,20
Servizi di Pubblica Utilità		-

Ripartizione Geografica %		Fondo
America		0,00
Stati Uniti		0,00
Canada		0,00
America Latina e Centrale		0,00
Europa		100,00
Regno Unito		0,00
Europa Occidentale - Euro		0,00
Europa Occidentale - Non Euro		100,00
Europa dell'Est		0,00
Africa		0,00
Medio Oriente		0,00
Asia		0,00
Giappone		0,00
Australasia		0,00
Asia - Paesi Sviluppati		0,00
Asia - Emergente		0,00

Anagrafica

Società di Gestione	UBP Asset Management (Europe) S.A.	Patrimonio Classe (Mln)	6,48 CHF	Investimento Min. Ingresso	-
Telefono	-	Domicilio	LUSSEMBURGO	Investimento Min. Successivo	-
Web	www.ubp.com	Valuta del Fondo	CHF	T.E.R.	-
Data di Partenza	03/06/2003	UCITS	Si	Spese correnti	2,39%
Nome del Gestore	Eléonor Taylor Jolidon	Inc/Acc	Acc	Commissione di incentivo	-
Data Inizio Gestione	01/01/2008	ISIN	LU0132643411		
NAV (29/01/2026)	CHF 406,35				

UBAM - Swiss Equity RC CHF

Patrimonio Netto (Mln)	1.910,59 CHF
(31/12/2025)	