

# Vanguard Japan Stock Index Fund USD Acc

## Categoria Morningstar™

Azionari Giappone Large Cap

## Benchmark Morningstar

Morningstar Japan Target Market Exposure

NR JPY

Usato nel Report

## Benchmark Dichiarato

MSCI Japan NR EUR

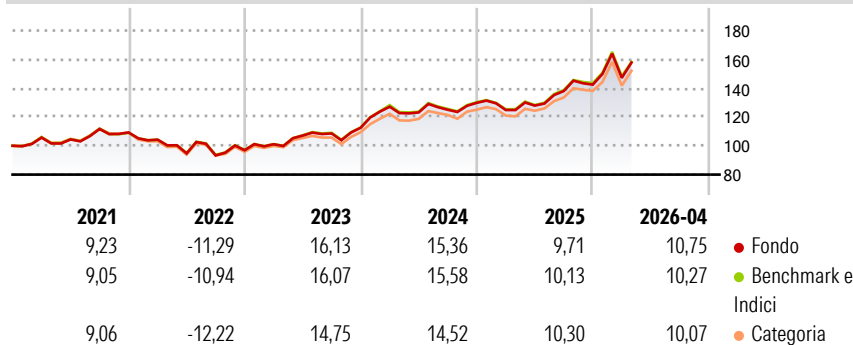
## Morningstar Rating™

★★★★

### Obiettivo d'Investimento Dichiarato

The Fund seeks to track the performance of the Index. To the extent practicable, the Fund uses a full replication strategy to select securities, so that the Fund invests in all the constituents of the Index, making the weight of such investments approximate those of the Index.

### Rendimenti



### Misure di Rischio

3Y Alpha	-0,05	3Y Sharpe Ratio	1,01
3Y Beta	1,00	3Y Std Dev	13,18
3Y R-Squared	99,75	3Y Risk	Med
3Y Info Ratio	-0,08	5Y Risk	Med
3Y Tracking Error	0,70	10Y Risk	-Med

Basati su Morningstar Japan Target Market Exposure NR JPY (dove applicabile)

### Rend. Cumulati %


	Fondo	Bmk	Cat
3-Mesi	5,06	3,16	5,30
6-Mesi	8,42	8,72	8,92
1-Anno	26,76	26,13	26,23
3-Anni Ann.ti	16,12	15,41	15,42
5-Anni Ann.ti	9,15	9,20	8,75
10-Anni Ann.ti	8,51	8,95	8,91

Rendimenti aggiornati al 01/05/2026

### Rendimenti

	Q1	Q2	Q3	Q4
2026-04	3,32	-	-	-
2025	-3,85	2,45	7,89	3,23
2024	12,96	-3,12	1,50	3,86
2023	4,30	5,94	1,39	3,67
2022	-4,57	-9,14	-1,50	3,88

### Portafoglio 31/03/2026



### Style Box Azionaria

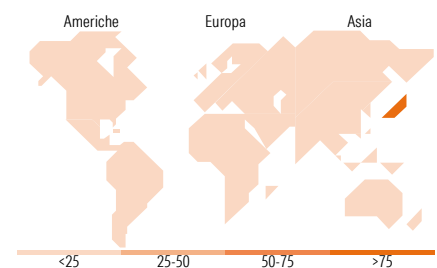


### Mkt Cap %

	Fondo
Giant	55,56
Large	40,17
Medium	4,26
Small	0,00
Micro	0,00

### Capitalizzazione media di mercato

	Fondo
Ave Mkt Cap EUR	41.408,06



### Titoli principali

Nome	Settore	%
Toyota Motor Corp	Automobili	4,16
Mitsubishi UFJ Financial...	Banca	4,07
Hitachi Ltd	Macchine	2,84
Sony Group Corp	Media	2,74
Sumitomo Mitsui Financial...	Banca	2,55
Mitsubishi Corp	Commercio	2,38
Tokyo Electron Ltd	Macchine	2,32
Advantest Corp	Macchine	2,16
Mizuho Financial Group Inc	Banca	2,10
Mitsui & Co Ltd	Commercio	2,04
% Primi 10 Titoli sul Patrimonio		27,36
Numero Complessivo di Titoli Azionari		178
Numero Complessivo di Titoli Obbligazionari		0

### Distribuzione Settoriale %

	Fondo
<b>Ciclico</b>	<b>36,14</b>
Materie Prime	3,00
Beni di Consumo Ciclici	12,99
Finanza	17,74
Immobiliare	2,41
<b>Sensibile</b>	<b>51,75</b>
Telecomunicazioni	7,76
Energia	1,27
Beni Industriali	26,09
Tecnologia	16,63
<b>Difensivo</b>	<b>12,11</b>
Beni Difensivi	3,97
Salute	6,92
Servizi di Pubblica Utilità	1,23

### Ripartizione Geografica %

	Fondo
<b>America</b>	<b>0,00</b>
Stati Uniti	0,00
Canada	0,00
America Latina e Centrale	0,00
<b>Europa</b>	<b>0,00</b>
Regno Unito	0,00
Europa Occidentale - Euro	0,00
Europa Occidentale - Non Euro	0,00
Europa dell'Est	0,00
Africa	0,00
Medio Oriente	0,00
<b>Asia</b>	<b>100,00</b>
Giappone	100,00
Australasia	0,00
Asia - Paesi Sviluppati	0,00
Asia - Emergente	0,00

### Anagrafica

Società di Gestione	Vanguard Group (Ireland) Limited	Patrimonio Classe (Mln)	742,81 USD	Investimento Min. Ingresso	1.000.000 USD
Telefono	+353 1 6123226	Domicilio	IRLANDA	Investimento Min. Successivo	-
Web	global.vanguard.com	Valuta del Fondo	USD	T.E.R.	0,16%
Data di Partenza	22/10/2003	UCITS	Si	Spese correnti	0,16%
Nome del Gestore	Not Disclosed	Inc/Acc	Acc	Commissione di incentivo	-
Data Inizio Gestione	22/10/2003	ISIN	IE0007292422		
NAV (01/05/2026)	USD 415,86				

# Vanguard Japan Stock Index Fund USD Acc

Patrimonio Netto (Mln) 4.313,31 EUR

(31/03/2026)