

# Schroder International Selection Fund Global Inflation Linked Bond B Accumulation

**Categoria Morningstar™**  
**USD Hedged**

**Benchmark Morningstar**  
Morningstar Global Treasury Inflation-  
Linked Securities GR Hedged USD  
Usato nel Report

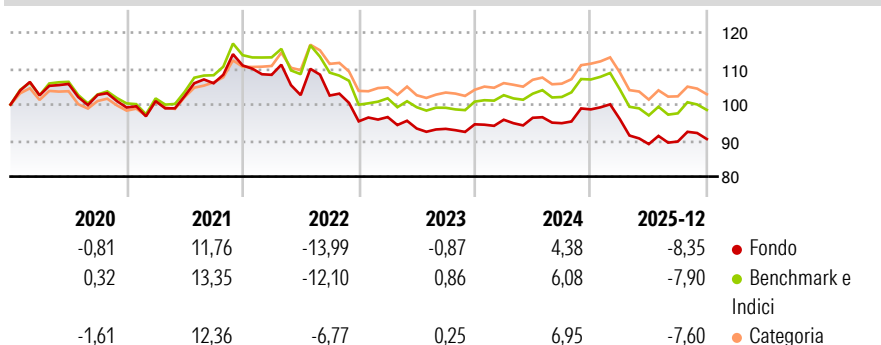
**Benchmark Dichiarato**  
ICE BofA Gbl Infln-Lnkcd Govt TR HEUR

**Morningstar Rating™**  
★★

## Obiettivo d'Investimento Dichiarato

Il fondo investe principalmente su titoli di debito legati all'inflazione denominati in diverse valute ed emessi da governi, agenzie governative ed imprese appartenenti a qualsiasi area geografica.

## Rendimenti



## Misure di Rischio

3Y Alpha	-1,18	3Y Sharpe Ratio	-0,72
3Y Beta	1,04	3Y Std Dev	6,28
3Y R-Squared	94,89	3Y Risk	+Med
3Y Info Ratio	-1,02	5Y Risk	Alto
3Y Tracking Error	1,28	10Y Risk	Alto

Basati su Morningstar Global Treasury Inflation-Linked Securities GR Hedged USD (dove applicabile)

## Rend. Cumulati %


	Fondo	Bmk	Cat
3-Mesi	-2,40	-2,56	-2,21
6-Mesi	-1,16	-1,34	-1,26
1-Anno	-9,01	-8,95	-8,11
3-Anni Ann.ti	-2,20	-0,76	-0,08
5-Anni Ann.ti	-2,01	-0,41	0,30
10-Anni Ann.ti	0,00	1,35	1,20

Rendimenti aggiornati al 30/01/2026

## Rendimenti Trimestrali %

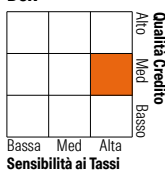
	Q1	Q2	Q3	Q4
2026	-	-	-	-
2025	-2,70	-7,25	0,80	0,76
2024	1,34	0,57	-1,56	4,04
2023	1,24	-3,29	-0,10	1,35
2022	-2,34	-5,21	-0,11	-6,99

## Portafoglio 31/12/2025



## Fixed Income Style

### Box™



## Fixed Income Sector Weightings %

	Fondo
■ Governativo	119,88
■ Societario	8,88
■ Cartolarizzazioni	4,31
■ Enti Locali	0,00
■ Liquidità ed equivalenti	-34,42
■ Derivati	1,35

## Coupon Range %

	Fondo
0 coupon	0,16
Da 0 a 4 cedole	90,18
Da 4 a 6 cedole	7,20
Da 6 a 8 cedole	2,02
Da 8 a 10 cedole	0,36
Da 10 a 12 cedole	0,07
Oltre 12 cedole	0,03

## Credit Quality %

	0		0
AAA	4,92	BBB	11,52
AA	61,39	BB	0,00
A	19,68	B	0,00
		Below B	0,00
		Not Rated	2,48

## Titoli principali

Nome	Settore	%
10 Year Treasury Note Future...	—	10,46
5 Year Treasury Note Future...	—	5,03
Ultra 10 Year US Treasury...	—	3,63
Euro Bobl Future Mar 26	—	3,61
Euro Bund Future Mar 26	—	3,34
United Kingdom of Great...	—	3,33
Schroder ISF Alt Sctsd Inc I...	—	2,26
United States Treasury Notes...	—	1,95
France (Republic Of) 2.5282%	—	1,90
United States Treasury Notes...	—	1,83
% Primi 10 Titoli sul Patrimonio		37,35
Numero Complessivo di Titoli Azionari		0
Numero Complessivo di Titoli Obbligazionari		241

## Anagrafica

Società di Gestione	Schroder Investment Management (Europe) S.A.	Patrimonio Classe (Mln)	6,89 EUR	Investimento Min. Ingresso	1.000 EUR
Telefono	+352 341 342 202	(30/01/2026)		Investimento Min. Successivo	1.000 EUR
Web	www.schroders.com	Domicilio	LUSSEMBURGO	T.E.R.	1,47%
Data di Partenza	30/04/2004	Valuta del Fondo	USD	Spese correnti	1,46%
Nome del Gestore	James Ringer	UCITS	Si	Commissione di incentivo	0,00%
	Julien Houdain	Inc/Acc	Acc		
Data Inizio Gestione	30/06/2023	ISIN	LU0191612265		
NAV (30/01/2026)	USD 32,35				
Patrimonio Netto (Mln)	344,64 EUR				

(31/12/2025)