

PineBridge Global Funds - Greater China Equity Fund A

Categoria Morningstar™

Azionari Grande Cina

Benchmark Morningstar

MSCI Golden Dragon NR USD

Usato nel Report

Benchmark Dichiarato

MSCI Golden Dragon 10/40 NR USD

Morningstar Rating™

★★★★

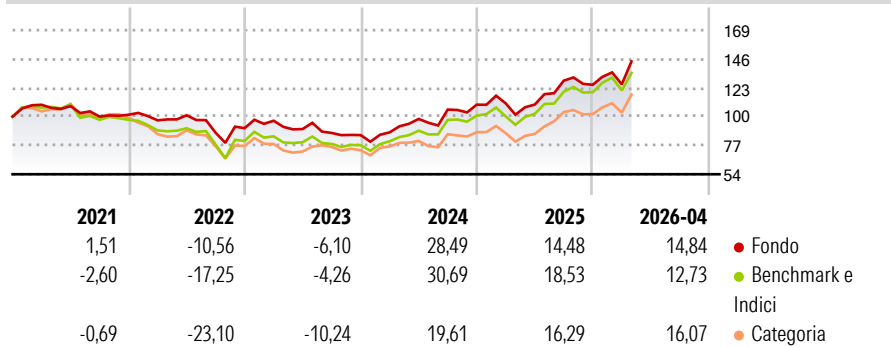
Obiettivo d'Investimento Dichiarato

Il comparto cerca di realizzare un rendimento nel lungo periodo principalmente attraverso posizioni lunghe in azioni e titoli assimilabili (a condizione che questi strumenti sintetici rientrino nei "Limiti di investimento" inclusi nella sezione 5 e comprensivi di warrants, exchange-traded funds, American Depositary Receipts e azioni convertibili) emessi da società quotate, le cui attività risiedono principalmente o derivano una consistente parte dei loro profitti dalla Repubblica Popolare Cinese (RPC), Hong Kong e Taiwan, oppure società straniere la cui attività beneficia della crescita della domanda interna di consumo nella regione.

Misure di Rischio

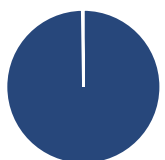
3Y Alpha	-3,08	3Y Sharpe Ratio	0,74
3Y Beta	1,03	3Y Std Dev	18,78
3Y R-Squared	96,51	3Y Risk	-Med
3Y Info Ratio	-0,84	5Y Risk	-Med
3Y Tracking Error	3,79	10Y Risk	Basso

Basati su MSCI Golden Dragon NR USD (dove applicabile)

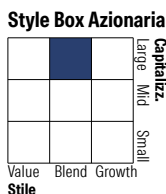
Rendimenti


Rend. Cumulati %	Fondo	Bmk	Cat	Rendimenti Trimestrali %	Q1	Q2	Q3	Q4
3-Mesi	18,58	14,94	14,86	2026	0,30	-	-	-
6-Mesi	17,35	17,22	17,23	2025	0,93	-0,88	17,46	-2,58
1-Anno	45,94	47,16	45,55	2024	2,56	12,25	7,61	3,72
3-Anni Ann.ti	17,94	21,45	14,92	2023	6,53	-6,86	-3,48	-1,96
5-Anni Ann.ti	7,65	6,36	1,44	2022	-4,41	4,18	-13,81	4,20
10-Anni Ann.ti	8,93	11,29	9,45					

Rendimenti aggiornati al 07/05/2026

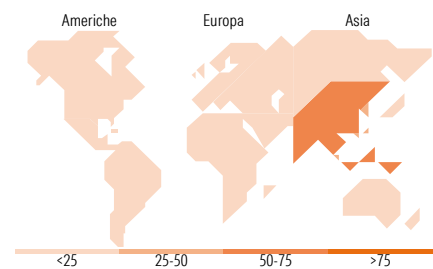
Portafoglio 31/03/2026


Asset Allocation %	Netta
Azioni	99,76
Obbligazioni	0,00
Liquidità	0,24
Altro	0,00



Mkt Cap %	Fondo
Giant	75,83
Large	18,35
Medium	4,33
Small	1,49
Micro	0,00

Capitalizzazione media di mercato	Fondo
Ave Mkt Cap USD	90.219,63


Titoli principali

Nome	Settore	%
Taiwan Semiconductor...		9,60
Tencent Holdings Ltd		8,21
Alibaba Group Holding Ltd...		6,65
China Construction Bank Corp...		5,36
Industrial And Commercial...		3,71
Delta Electronics Inc		3,35
AIA Group Ltd		2,81
Accton Technology Corp		2,10
CTBC Financial Holding Co Ltd		1,96
ASE Technology Holding Co Ltd		1,94
% Primi 10 Titoli sul Patrimonio		45,69
Numero Complessivo di Titoli Azionari		66
Numero Complessivo di Titoli Obbligazionari		0

Distribuzione Settoriale %

	Fondo
Ciclico	41,96
Materie Prime	3,18
Beni di Consumo Ciclici	14,93
Finanza	21,41
Immobiliare	2,43
Sensibile	52,12
Telecomunicazioni	8,96
Energia	1,22
Beni Industriali	8,74
Tecnologia	33,19
Difensivo	5,92
Beni Difensivi	1,18
Salute	3,21
Servizi di Pubblica Utilità	1,54

Ripartizione Geografica %

	Fondo
America	1,47
Stati Uniti	1,47
Canada	0,00
America Latina e Centrale	0,00
Europa	0,00
Regno Unito	0,00
Europa Occidentale - Euro	0,00
Europa Occidentale - Non Euro	0,00
Europa dell'Est	0,00
Africa	0,00
Medio Oriente	0,00
Asia	98,53
Giappone	0,00
Australasia	0,00
Asia - Paesi Sviluppati	47,07
Asia - Emergente	51,46

Anagrafica

Società di Gestione	PineBridge Investments Ireland Ltd	Patrimonio Classe (Mln)	72,48 USD	Investimento Min. Ingresso	1.000 USD
Telefono	+353 1 6720222	Domicilio	IRLANDA	Investimento Min. Successivo	250 USD
Web	www.pinebridge.com/	Valuta del Fondo	USD	T.E.R.	2,07%
Data di Partenza	18/12/2002	UCITS	Si	Spese correnti	2,05%
Nome del Gestore	-	Inc/Acc	Acc	Commissione di incentivo	-
Data Inizio Gestione	31/01/2016	ISIN	IE0032431581		
NAV (07/05/2026)	USD 70,87				

PineBridge Global Funds - Greater China Equity Fund A

Patrimonio Netto (Mln)

63,09 USD

(31/03/2026)