

BNP Paribas Funds Japan Equity Classic H EUR Capitalisation

Categoria Morningstar™

Azionari Altri Settori

Benchmark Morningstar
Not Categorized
Usato nel Report
Benchmark Dichiarato

TOPIX TR JPY

Morningstar Rating™

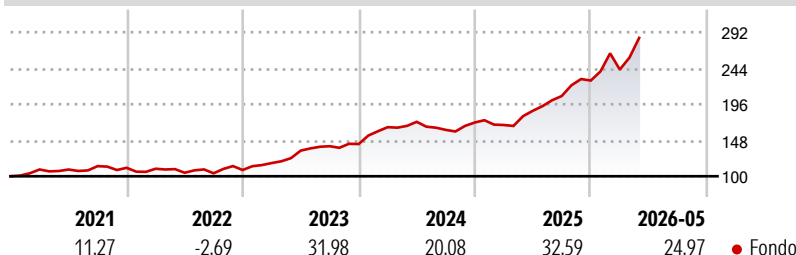
Senza rating

Obiettivo d'Investimento Dichiarato

Il comparto investe almeno due terzi del proprio patrimonio in titoli azionari e/o titoli considerati equivalenti alle azioni, emessi da società che hanno sede legale o che svolgono una parte significativa delle proprie attività in Giappone e, altresì, in strumenti derivati su tale tipologia di attivi. Il saldo residuo, ossia massimo un terzo del suo patrimonio, potrà essere investito in altri valori mobiliari, strumenti del mercato monetario, derivati o liquidità e, inoltre, entro un limite del 15% del patrimonio, in strumenti di debito di qualsivoglia tipo e, entro un limite del 10% del patrimonio, in OICVM o OIC.

Misure di Rischio

3Y Alpha	-	3Y Sharpe Ratio	1,86
3Y Beta	-	3Y Std Dev	13,91
3Y R-Squared	-	3Y Risk	-
3Y Info Ratio	-	5Y Risk	-
3Y Tracking Error	-	10Y Risk	-

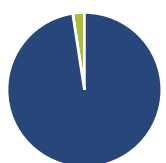
Rendimenti

Rend. Cumulati %

Periodo	Fondo
3-Mesi	17,14
6-Mesi	25,08
1-Anno	57,80
3-Anni Ann.ti	28,96
5-Anni Ann.ti	21,04
10-Anni Ann.ti	14,39

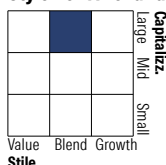
Rendimenti aggiornati al 15/06/2026

Rendimenti

Periodo	Q1	Q2	Q3	Q4
2026	6,45	-	-	-
2025	-1,91	11,22	10,56	9,94
2024	15,75	4,32	-6,23	6,05
2023	8,58	14,07	4,42	2,04
2022	-1,17	-4,85	-0,66	4,17

Portafoglio 30/04/2026

Asset Allocation %

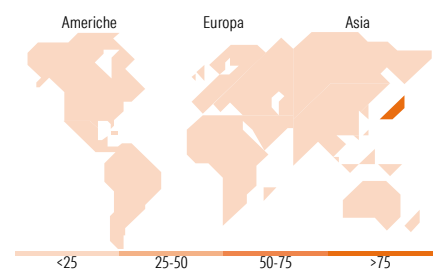
Azioni	97,56
Obbligazioni	0,00
Liquidità	2,44
Altro	0,00

Netta
Style Box Azionaria

Mkt Cap %

Stile	Fondo
Giant	32,67
Large	28,50
Medium	28,82
Small	9,55
Micro	0,46

Capitalizzazione media di mercato

Media di Mercato	Fondo
Ave Mkt Cap JPY	2.829,55
	9,46


Titoli principali

Nome	Settore	%
Mitsubishi UFJ Financial...	Finanza	4,66
Panasonic Holdings Corp	Beni Industriali	4,43
Murata Manufacturing Co Ltd	Tecnologia	4,36
Toyota Motor Corp	Beni Industriali	3,89
Hitachi Ltd	Beni Industriali	3,83
Mitsubishi Estate Co Ltd	Beni Difensivi	3,73
Mizuho Financial Group Inc	Finanza	3,25
Toho Co Ltd	Beni Industriali	3,22
Sony Group Corp	Beni Industriali	3,18
Toyota Tsusho Corp	Beni Industriali	2,93
% Primi 10 Titoli sul Patrimonio		37,48
Numero Complessivo di Titoli Azionari		56
Numero Complessivo di Titoli Obbligazionari		0

Distribuzione Settoriale %

Settore	Fondo
Ciclico	35,58
Materie Prime	3,05
Beni di Consumo Ciclici	14,14
Finanza	14,55
Immobiliare	3,83
Sensibile	56,40
Telecomunicazioni	6,35
Energia	2,26
Beni Industriali	26,94
Tecnologia	20,84
Difensivo	8,03
Beni Difensivi	6,12
Salute	0,91
Servizi di Pubblica Utilità	1,00

Ripartizione Geografica %

Geografia	Fondo
America	0,00
Stati Uniti	0,00
Canada	0,00
America Latina e Centrale	0,00
Europa	0,00
Regno Unito	0,00
Europa Occidentale - Euro	0,00
Europa Occidentale - Non Euro	0,00
Europa dell'Est	0,00
Africa	0,00
Medio Oriente	0,00
Asia	100,00
Giappone	100,00
Australasia	0,00
Asia - Paesi Sviluppati	0,00
Asia - Emergente	0,00

Anagrafica

Società di Gestione	BNP Paribas Asset Management Luxembourg	Patrimonio Classe (Mln)	269,72 JPY	Investimento Min. Ingresso	-
Telefono	+352 2646 3017	Domicilio	LUSSEMBURGO	Investimento Min. Successivo	-
Web	www.bnpparibas-am.com	Valuta del Fondo	EUR	T.E.R.	-
Data di Partenza	29/06/2004	UCITS	Si	Spese correnti	1,98%
Nome del Gestore	-	Inc/Acc	Acc	Commissione di incentivo	-
Data Inizio Gestione	19/09/2019	ISIN	LU0194438338		
NAV (15/06/2026)	EUR 263,54				

[See disclosures for more details](#)

© 2026 Morningstar Italia. Tutti i diritti sono riservati. Le informazioni qui contenute: (1) sono proprietà di Morningstar, (2) non possono essere copiate, (3) non costituiscono consiglio di investimento; (4) sono fornite con scopi informativi; (5) sono ritenute attendibili da Morningstar che, pertanto, ne garantisce il maggior grado di accuratezza e completezza possibile, fatto salvo il caso in cui queste Le siano state fornite in modo errato e/o non completo dalle relative società prodotte; (6) sono estratte dai dati del fondo disponibili e riferiti a date temporali diverse. Morningstar non è responsabile per qualunque danno o perdita derivante da qualunque uso delle informazioni e chi visiona tali informazioni sarà responsabile dell'uso che andrà a farne. Non vi è naturalmente garanzia alcuna che i risultati del passato trovino un riscontro nel futuro.

BNP Paribas Funds Japan Equity Classic H EUR Capitalisation

Patrimonio Netto (Mln) 91.461,15 JPY

(30/04/2026)