Fidelity Funds - India Focus Fund A-USD

Categoria Morningstar™	Benchmark Morningstar	Benchmark Dichiarato	Morningstar Rating™
Azionari India	Morningstar India Target Market Exposure NR USD Usato nel Report	MSCI India 8% Capped NR	★★★★

Obiettivo d'Investimento Dichiarato

Il fondo mira ad ottenere la crescita del capitale a lungo termine investendo in titoli quotati nella borsa indiana, oltre che in titoli di societa' non indiane che traggano un'importante quota di guadagni dall'India.

Rendimenti

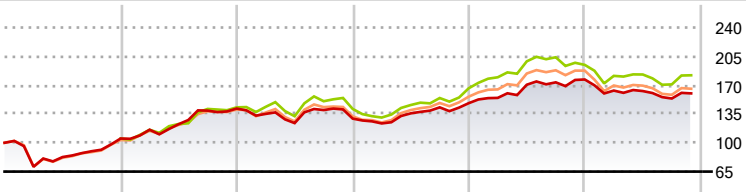

2020	2021	2022	2023	2024	2025-11	
5,17	34,61	-8,63	14,50	19,42	-9,55	● Fondo
-	35,99	-1,34	17,80	17,08	-6,49	● Benchmark e Indici
4,09	35,70	-5,64	18,27	20,57	-11,64	● Categoria

Misure di Rischio

3Y Alpha	-0,07	3Y Sharpe Ratio	0,18
3Y Beta	0,73	3Y Std Dev	11,34
3Y R-Squared	91,41	3Y Risk	Basso
3Y Info Ratio	-0,25	5Y Risk	Basso
3Y Tracking Error	5,11	10Y Risk	-Med

Basati su Morningstar India Target Market Exposure NR USD (dove applicabile)

Rend. Cumulati %	Fondo	Bmk	Cat
3-Mesi	1,12	4,15	0,78
6-Mesi	-3,11	-0,88	-3,70
1-Anno	-11,87	-10,69	-14,93
3-Anni Ann.ti	4,99	6,22	5,67
5-Anni Ann.ti	9,62	12,57	10,79
10-Anni Ann.ti	8,12	10,02	8,03

Rendimenti aggiornati al 05/12/2025

Rendimenti Trimestrali %	Q1	Q2	Q3	Q4
2025	-7,62	-0,35	-5,57	-
2024	4,32	10,34	1,72	1,99
2023	-4,51	9,88	5,39	3,55
2022	-4,57	-8,29	12,78	-7,43
2021	10,15	5,79	13,47	1,80

Portafoglio 31/10/2025

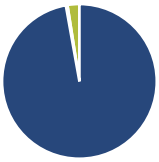

Asset Allocation %	Netta
● Azioni	97,18
● Obbligazioni	0,34
● Liquidità	2,48
● Altro	0,00

Style Box Azionaria

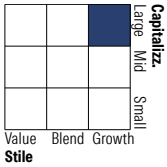

Mkt Cap %	Fondo
Giant	46,34
Large	30,53
Medium	20,87
Small	2,26
Micro	0,00

Capitalizzazione media di mercato	Fondo
Ave Mkt Cap USD	21.680,14

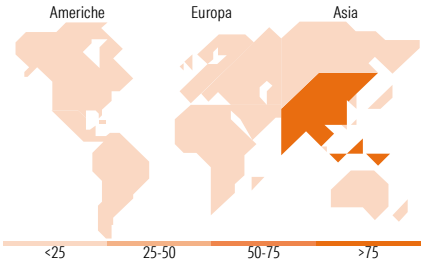

Titoli principali

Nome	Settore	%
ICICI Bank Ltd		9,43
HDFC Bank Ltd ADR		5,08
HDFC Bank Ltd		4,67
Fortis Healthcare Ltd		4,44
Axis Bank Ltd		3,90
Maruti Suzuki India Ltd		3,81
Infosys Ltd ADR		3,35
HCL Technologies Ltd		3,31
Bharti Airtel Ltd		3,17
Apollo Hospitals Enterprise...		2,68
% Primi 10 Titoli sul Patrimonio		43,85
Numero Complessivo di Titoli Azionari		61
Numero Complessivo di Titoli Obbligazionari		0

Distribuzione Settoriale %	Fondo
Ciclico	**57,59**
Materie Prime	6,17
Beni di Consumo Ciclici	16,02
Finanza	33,30
Immobiliare	2,09
Sensibile	**25,04**
Telecomunicazioni	3,18
Energia	1,97
Beni Industriali	7,25
Tecnologia	12,64
Difensivo	**17,37**
Beni Difensivi	3,24
Salute	14,13
Servizi di Pubblica Utilità	-

Ripartizione Geografica %	Fondo
America	**1,87**
Stati Uniti	1,87
Canada	0,00
America Latina e Centrale	0,00
Europa	**0,00**
Regno Unito	0,00
Europa Occidentale - Euro	0,00
Europa Occidentale - Non Euro	0,00
Europa dell'Est	0,00
Africa	0,00
Medio Oriente	0,00
Asia	**98,13**
Giappone	0,00
Australasia	0,00
Asia - Paesi Sviluppati	0,00
Asia - Emergente	98,13

Anagrafica

Società di Gestione	Fidelity (FIL Inv Mgmt (Lux) S.A.)
Telefono	+ 352 250 404 2400
Web	www.fidelity-international.com
Data di Partenza	23/08/2004
Nome del Gestore	Amit Goel
Data Inizio Gestione	31/03/2016
NAV (05/12/2025)	USD 82,55
Patrimonio Classe (Mln) (05/12/2025)	1.322,80 USD
Domicilio	LUSSEMBURGO
Valuta del Fondo	USD
UCITS	Si
Inc/Acc	Inc
ISIN	LU0197229882
Investimento Min. Ingresso	2.500 USD
Investimento Min. Successivo	1.000 USD
T.E.R.	1,92%
Spese correnti	1,92%
Commissione di incentivo	-

© 2025 Morningstar Italia. Tutti i diritti sono riservati. Le informazioni qui contenute: (1) sono proprietà di Morningstar, (2) non possono essere copiate, (3) non costituiscono consiglio di investimento; (4) sono fornite con scopi informativi; (5) sono ritenute attendibili da Morningstar che, pertanto, ne garantisce il maggior grado di accuratezza e completezza possibile, fatto salvo il caso in cui queste Le siano state fornite in modo errato e/o non completo dalle relative società prodotto; (6) sono estratte dai dati del fondo disponibili e riferiti a date temporali diverse. Morningstar non è responsabile per qualunque danno o perdita derivante da qualunque uso delle informazioni e chi visiona tali informazioni sarà responsabile dell' uso che andrà a farne. Non vi è naturalmente garanzia alcuna che i risultati del passato trovino un riscontro nel futuro.

MORNINGSTAR

Fidelity Funds - India Focus Fund A-USD

Patrimonio Netto (Mln)	2.740,27 USD
(31/10/2025)	

© 2025 Morningstar Italia. Tutti i diritti sono riservati. Le informazioni qui contenute: (1) sono proprietà di Morningstar, (2) non possono essere copiate, (3) non costituiscono consiglio di investimento; (4) sono fornite con scopi informativi; (5) sono ritenute attendibili da Morningstar che, pertanto, ne garantisce il maggior grado di accuratezza e completezza possibile, fatto salvo il caso in cui queste Le siano state fornite in modo errato e/o non completo dalle relative società prodotto; (6) sono estratte dai dati del fondo disponibili e riferiti a date temporali diverse. Morningstar non è responsabile per qualunque danno o perdita derivante da qualunque uso delle informazioni e chi visiona tali informazioni sarà responsabile dell' uso che andrà a farne. Non vi è naturalmente garanzia alcuna che i risultati del passato trovino un riscontro nel futuro.