

# Fidelity Funds - India Focus Fund A-EUR

## Categoria Morningstar™

Azionari India

## Benchmark Morningstar

Morningstar India Target Market Exposure

NR USD

Usato nel Report

## Benchmark Dichiarato

MSCI India 8% Capped NR

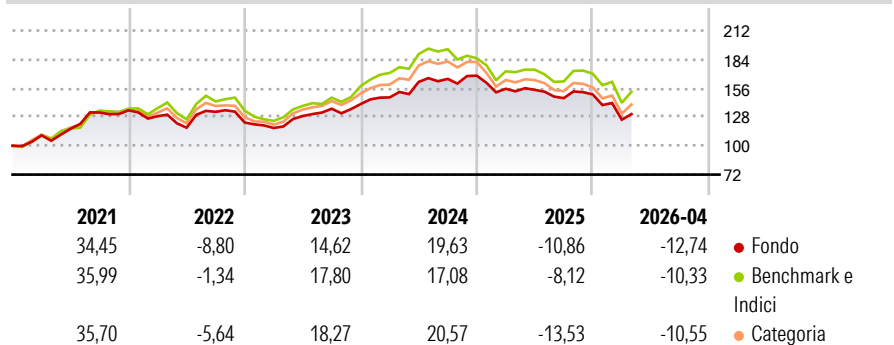
## Morningstar Rating™

★★★★

### Obiettivo d'Investimento Dichiarato

Il fondo mira ad ottenere la crescita del capitale a lungo termine investendo in titoli quotati nella borsa indiana, oltre che in titoli di società non indiane che traggano un'importante quota di guadagni dall'India.

### Rendimenti



### Misure di Rischio

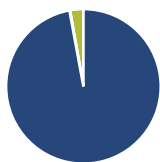
3Y Alpha	-2,21	3Y Sharpe Ratio	0,09
3Y Beta	0,79	3Y Std Dev	13,18
3Y R-Squared	93,88	3Y Risk	Basso
3Y Info Ratio	-0,56	5Y Risk	Basso
3Y Tracking Error	5,11	10Y Risk	-Med

Basati su Morningstar India Target Market Exposure NR USD (dove applicabile)

Rend. Cumulati %	Fondo	Bnk	Cat	Rendimenti Trimestrali %	Q1	Q2	Q3	Q4
3-Mesi	-8,67	-5,91	-5,34	2026	-16,35	-	-	-
6-Mesi	-12,21	-9,47	-10,52	2025	-7,59	-0,68	-5,19	2,44
1-Anno	-13,09	-8,15	-10,33	2024	4,59	10,28	1,81	1,88
3-Anni Ann.ti	3,09	6,15	4,95	2023	-4,35	9,88	5,50	3,37
5-Anni Ann.ti	4,50	7,47	6,05	2022	-4,24	-8,68	13,10	-7,80
10-Anni Ann.ti	7,39	9,44	7,47					

Rendimenti aggiornati al 08/05/2026

### Portafoglio 31/03/2026



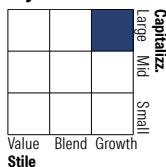
#### Asset Allocation %

- Azioni
- Obbligazioni
- Liquidità
- Altro

#### Netta

97,10  
0,12  
2,78  
0,00

#### Style Box Azionaria

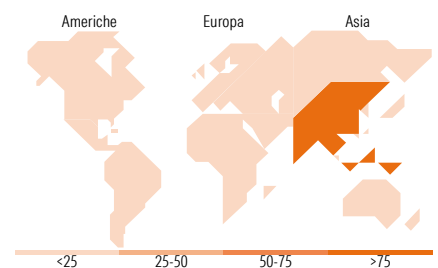


#### Mkt Cap %

**Fondo**  
Giant 45,10  
Large 28,73  
Medium 22,17  
Small 4,00  
Micro 0,00

#### Capitalizzazione media di mercato

**Fondo**  
Ave Mkt Cap USD 17.750,55



### Titoli principali

Nome	Settore	%
ICICI Bank Ltd ADR	Finanza	4,76
ICICI Bank Ltd	Finanza	4,63
HDFC Bank Ltd ADR	Finanza	4,59
Fortis Healthcare Ltd	Salute	3,83
Kotak Mahindra Bank Ltd	Finanza	3,36
Reliance Industries Ltd	Industria	3,27
Bharti Airtel Ltd	Telecomunicazioni	3,26
Cognizant Technology...	Informatica	3,24
Apollo Hospitals Enterprise...	Salute	3,23
Infosys Ltd ADR	Informatica	3,18
% Primi 10 Titoli sul Patrimonio		37,34
Numero Complessivo di Titoli Azionari		58
Numero Complessivo di Titoli Obbligazionari		0

### Distribuzione Settoriale %

Settore	Fondo
<b>Ciclico</b>	<b>52,80</b>
Materie Prime	2,95
Beni di Consumo Ciclici	14,93
Finanza	33,03
Immobiliare	1,90
<b>Sensibile</b>	<b>26,18</b>
Telecomunicazioni	3,34
Energia	3,35
Beni Industriali	8,20
Tecnologia	11,29
<b>Difensivo</b>	<b>21,01</b>
Beni Difensivi	3,90
Salute	17,12
Servizi di Pubblica Utilità	-

### Ripartizione Geografica %

Regione	Fondo
<b>America</b>	<b>3,32</b>
Stati Uniti	3,32
Canada	0,00
America Latina e Centrale	0,00
<b>Europa</b>	<b>0,00</b>
Regno Unito	0,00
Europa Occidentale - Euro	0,00
Europa Occidentale - Non Euro	0,00
Europa dell'Est	0,00
Africa	0,00
Medio Oriente	0,00
<b>Asia</b>	<b>96,68</b>
Giappone	0,00
Australasia	0,00
Asia - Paesi Sviluppati	0,00
Asia - Emergente	96,68

### Anagrafica

Società di Gestione	Fidelity (FIL Inv Mgmt (Lux) S.A.)	Patrimonio Classe (Mln)	281,56 EUR	Investimento Min. Ingresso	2.500 USD
Telefono	+ 352 250 404 2400	Domicilio	LUSSEMBURGO	Investimento Min. Successivo	1.000 USD
Web	www.fidelity-international.com	Valuta del Fondo	EUR	T.E.R.	1,93%
Data di Partenza	23/08/2004	UCITS	Si	Spese correnti	1,92%
Nome del Gestore	Amit Goel	Inc/Acc	Inc	Commissione di incentivo	-
Data Inizio Gestione	31/03/2016	ISIN	LU0197230542		
NAV (08/05/2026)	EUR 75,91				

# Fidelity Funds - India Focus Fund A-EUR

Patrimonio Netto (Mln) 2.052,82 USD

(31/03/2026)