

# Pictet-Emerging Markets Index R USD

## Categoria Morningstar™

Azionari Paesi Emergenti

## Benchmark Morningstar

Morningstar Emerging Markets Target

Market Exposure NR USD

Usato nel Report

## Benchmark Dichiarato

MSCI EM NR USD

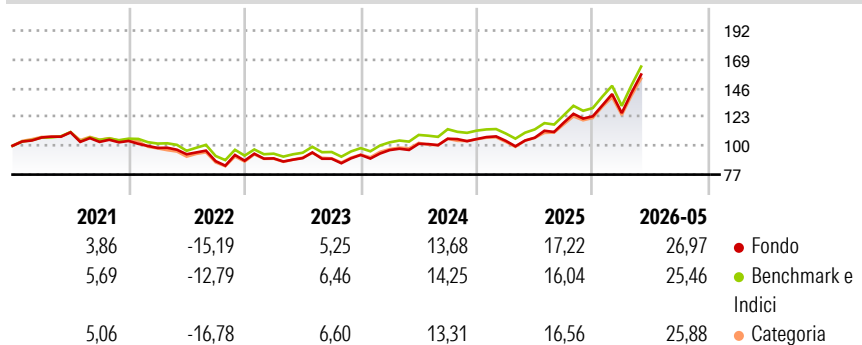
## Morningstar Rating™

★★★

### Obiettivo d'Investimento Dichiarato

Gestione indicizzata con l'obiettivo di replicare l'evoluzione del benchmark

### Rendimenti



### Misure di Rischio

3Y Alpha	0,10	3Y Sharpe Ratio	1,08
3Y Beta	1,01	3Y Std Dev	16,06
3Y R-Squared	99,23	3Y Risk	Med
3Y Info Ratio	0,19	5Y Risk	Med
3Y Tracking Error	1,57	10Y Risk	Med

Basati su Morningstar Emerging Markets Target Market Exposure NR USD (dove applicabile)

### Rend. Cumulati %

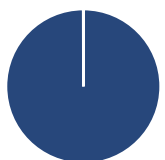
	Fondo	Bmk	Cat
3-Mesi	19,43	18,82	18,24
6-Mesi	34,49	33,27	32,06
1-Anno	50,74	48,76	48,41
3-Anni Ann.ti	19,63	19,79	18,63
5-Anni Ann.ti	8,23	8,96	7,57
10-Anni Ann.ti	9,72	10,73	9,56

Rendimenti aggiornati al 16/06/2026

### Rendimenti

Trimestrali %	Q1	Q2	Q3	Q4
2026	2,11	-	-	-
2025	-1,37	2,37	11,34	4,26
2024	4,17	5,24	3,92	-0,22
2023	2,12	0,18	-0,51	3,40
2022	-5,36	-5,16	-5,89	0,41

### Portafoglio 31/05/2026



#### Asset Allocation %

- Azioni
- Obbligazioni
- Liquidità
- Altro

#### Netta

99,96  
0,00  
0,01  
0,03

#### Style Box Azionaria

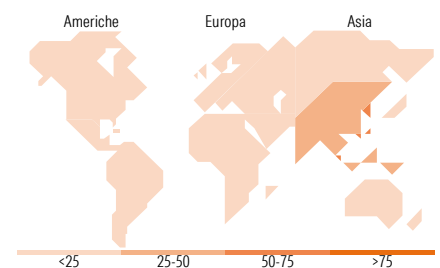


#### Mkt Cap %

Fondo	Value	Blend	Growth
Giant	63,05		
Large	29,91		
Medium	6,77		
Small	0,26		
Micro	0,00		

#### Capitalizzazione media di mercato

Fondo	Ave Mkt Cap USD
	124.124,16



### Titoli principali

Nome	Settore	%
Taiwan Semiconductor...	14,61	
Samsung Electronics Co Ltd	7,76	
SK Hynix Inc	6,73	
Tencent Holdings Ltd	2,65	
Alibaba Group Holding Ltd...	2,04	
MediaTek Inc	1,56	
Delta Electronics Inc	1,19	
MSCI Emerging Markets Index...	0,95	
Hon Hai Precision Industry...	0,90	
Samsung Electronics Co Ltd...	0,85	
% Primi 10 Titoli sul Patrimonio	39,24	
Numero Complessivo di Titoli Azionari	1.127	
Numero Complessivo di Titoli Obbligazionari	1	

### Distribuzione Settoriale %

Fondo	Ciclico
32,87	
5,86	Materie Prime
8,39	Beni di Consumo Ciclici
17,63	Finanza
0,99	Immobiliare
60,23	Sensibile
6,00	Telecomunicazioni
3,44	Energia
6,51	Beni Industriali
44,28	Tecnologia
6,89	Difensivo
2,57	Beni Difensivi
2,50	Salute
1,83	Servizi di Pubblica Utilità

### Ripartizione Geografica %

Fondo	America
7,29	
1,04	Stati Uniti
0,00	Canada
6,25	America Latina e Centrale
9,57	Europa
0,00	Regno Unito
0,52	Europa Occidentale - Euro
0,00	Europa Occidentale - Non Euro
1,89	Europa dell'Est
2,67	Africa
4,49	Medio Oriente
83,14	Asia
0,00	Giappone
0,00	Australasia
50,29	Asia - Paesi Sviluppati
32,85	Asia - Emergente

### Anagrafica

Società di Gestione	Pictet Asset Management (Europe) SA	Patrimonio Classe (Mln)	37,72 USD	Investimento Min. Ingresso	-
Telefono	+352 467 171-1	(16/06/2026)		Investimento Min. Successivo	-
Web	www.am.pictet	Domicilio	LUSSEMBURGO	T.E.R.	0,78%
Data di Partenza	19/03/2004	Valuta del Fondo	USD	Spese correnti	0,80%
Nome del Gestore	-	UCITS	Si	Commissione di incentivo	-
Data Inizio Gestione	22/09/2011	Inc/Acc	Acc		
NAV (16/06/2026)	USD 517,27	ISIN	LU0188499684		

See disclosures for more details

© 2026 Morningstar Italia. Tutti i diritti sono riservati. Le informazioni qui contenute: (1) sono proprietà di Morningstar, (2) non possono essere copiate, (3) non costituiscono consiglio di investimento; (4) sono fornite con scopi informativi; (5) sono ritenute attendibili da Morningstar che, pertanto, ne garantisce il maggior grado di accuratezza e completezza possibile, fatto salvo il caso in cui queste Le siano state fornite in modo errato e/o non completo dalle relative società prodotte; (6) sono estratte dai dati del fondo disponibili e riferiti a date temporali diverse. Morningstar non è responsabile per qualunque danno o perdita derivante da qualunque uso delle informazioni e chi visiona tali informazioni sarà responsabile dell'uso che andrà a farne. Non vi è naturalmente garanzia alcuna che i risultati del passato trovino un riscontro nel futuro.

# Pictet-Emerging Markets Index R USD

Patrimonio Netto (Mln) 1.052,31 USD

(31/05/2026)