

# PineBridge Asia ex Japan Equity Fund A

**Categoria Morningstar™**

Azionari Asia ex Giappone

**Benchmark Morningstar**

Morningstar Asia ex-Japan Target Market

Exposure NR USD

Usato nel Report

**Benchmark Dichiarato**

MSCI AC Asia Ex Japan NR USD

**Morningstar Rating™**

★

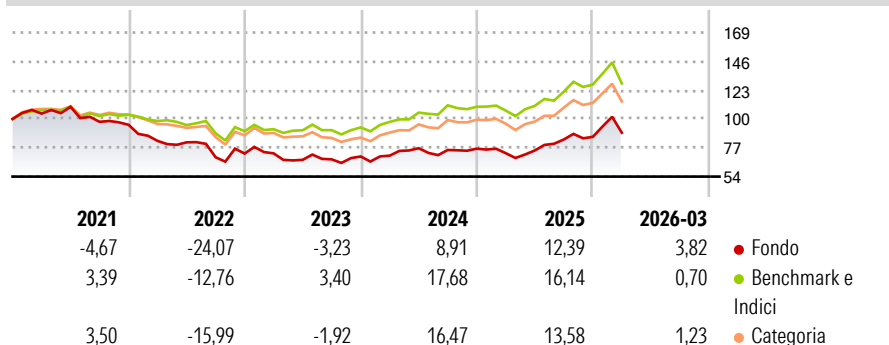
**Obiettivo d'Investimento Dichiarato**

The Sub-Fund seeks long-term capital appreciation by investing in the equity and equity-related securities of companies whose assets, products or operations are in the Asian Region. The Sub-Fund may also, to a lesser extent, invest in equity and equity-related securities of companies whose assets, products or operations are in Australia and New Zealand.

**Misure di Rischio**

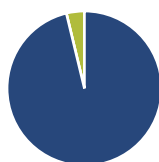
3Y Alpha	-4,86	3Y Sharpe Ratio	0,31
3Y Beta	1,09	3Y Std Dev	16,90
3Y R-Squared	89,26	3Y Risk	+Med
3Y Info Ratio	-0,78	5Y Risk	Alto
3Y Tracking Error	6,21	10Y Risk	Alto

Basati su Morningstar Asia ex-Japan Target Market Exposure NR USD (dove applicabile)

**Rendimenti**


Rend. Cumulati %	Fondo	Bmk	Cat	Rendimenti Trimestrali %	Q1	Q2	Q3	Q4
3-Mesi	14,16	9,81	10,46	2026	3,82	-	-	-
6-Mesi	23,78	14,57	16,09	2025	-4,71	2,94	11,70	2,58
1-Anno	59,24	47,77	47,84	2024	0,98	8,36	-1,86	1,42
3-Anni Ann.ti	17,13	18,75	16,62	2023	0,20	-7,13	0,61	3,37
5-Anni Ann.ti	0,16	6,62	4,26	2022	-13,47	-1,39	-14,61	4,23
10-Anni Ann.ti	6,72	9,81	8,91					

Rendimenti aggiornati al 28/04/2026

**Portafoglio 31/03/2026**

**Asset Allocation %**

- Azioni
- Obbligazioni
- Liquidità
- Altro

**Netta**

Azioni	96,24
Obbligazioni	0,00
Liquidità	3,76
Altro	0,00

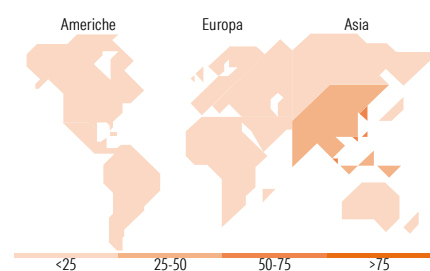
**Style Box Azionaria**

**Mkt Cap %**

Giant	67,69
Large	23,86
Medium	6,34
Small	2,12
Micro	0,00

**Capitalizzazione media di mercato**

Ave Mkt Cap USD	90.178,57
-----------------	-----------


**Titoli principali**

Nome	Settore	%
Taiwan Semiconductor...	Microelettronica	9,73
Samsung Electronics Co Ltd	Informatica	8,30
Tencent Holdings Ltd	Informatica	5,27
China Construction Bank Corp...	Banca	3,79
Alibaba Group Holding Ltd...	Informatica	3,41
SK Hynix Inc	Microelettronica	3,40
HDFC Bank Ltd	Banca	2,75
Delta Electronics Inc	Informatica	2,62
Unimicron Technology Corp	Microelettronica	2,47
Ping An Insurance (Group)...	Assicurazione	2,37
% Primi 10 Titoli sul Patrimonio		44,10
Numero Complessivo di Titoli Azionari		62
Numero Complessivo di Titoli Obbligazionari		0

**Distribuzione Settoriale %**

	Fondo
<b>Ciclico</b>	<b>31,84</b>
Materie Prime	1,50
Beni di Consumo Ciclici	13,03
Finanza	15,75
Immobiliare	1,56
<b>Sensibile</b>	<b>62,97</b>
Telecomunicazioni	9,45
Energia	1,94
Beni Industriali	10,96
Tecnologia	40,63
<b>Difensivo</b>	<b>5,18</b>
Beni Difensivi	-
Salute	4,11
Servizi di Pubblica Utilità	1,08

**Ripartizione Geografica %**

	Fondo
<b>America</b>	<b>2,11</b>
Stati Uniti	2,11
Canada	0,00
America Latina e Centrale	0,00
<b>Europa</b>	<b>0,39</b>
Regno Unito	0,00
Europa Occidentale - Euro	0,39
Europa Occidentale - Non Euro	0,00
Europa dell'Est	0,00
Africa	0,00
Medio Oriente	0,00
<b>Asia</b>	<b>97,50</b>
Giappone	0,00
Australasia	0,00
Asia - Paesi Sviluppati	56,74
Asia - Emergente	40,76

**Anagrafica**

Società di Gestione	PineBridge Investments Ireland Ltd	Patrimonio Classe (Mln)	4,82 USD	Investimento Min. Ingresso	1.000 USD
Telefono	+353 1 6720222	(31/03/2026)		Investimento Min. Successivo	250 USD
Web	www.pinebridge.com/	Domicilio	IRLANDA	T.E.R.	2,04%
Data di Partenza	09/12/2003	Valuta del Fondo	USD	Spese correnti	2,14%
Nome del Gestore	-	UCITS	Si	Commissione di incentivo	-
Data Inizio Gestione	01/06/2018	Inc/Acc	Acc		
NAV (28/04/2026)	USD 55,54	ISIN	IE0034224299		

# PineBridge Asia ex Japan Equity Fund A

Patrimonio Netto (Mln)

72,44 USD

(31/03/2026)