

FSSA Asian Growth Fund Class I (Distributing) USD

Categoria Morningstar™

Azionari Asia ex Giappone

Benchmark Morningstar

Morningstar Asia ex-Japan Target Market

Exposure NR USD

Usato nel Report

Benchmark Dichiarato

MSCI AC Asia Ex Japan NR USD

Morningstar Rating™

★★

Obiettivo d'Investimento Dichiarato

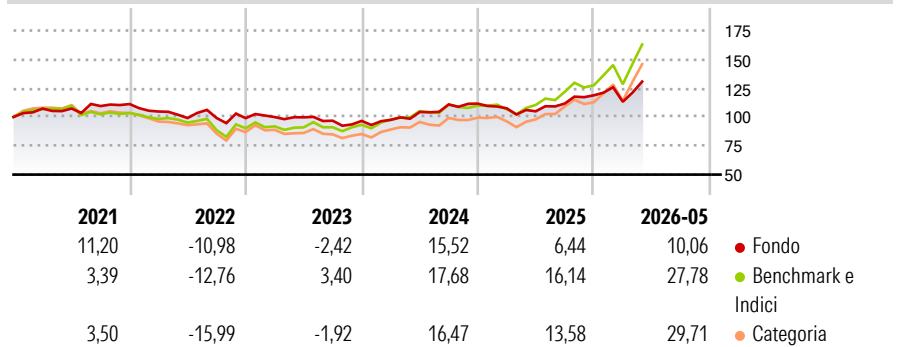
The Fund invests primarily (at least 70% of its Net Asset Value) in equity securities or equity-related securities of companies that are listed, or have their registered offices in, or conduct a majority of their economic activity in Asia (excluding Australia, Japan and New Zealand). The Fund is not subject to any limitation on the portion of its Net Asset Value that may be invested in any one or more Emerging Markets in Asia (excluding Australia, Japan and New Zealand), any sector, or any limitation on the market capitalisation of the companies in which it may invest.

Misure di Rischio

3Y Alpha	-5,40	3Y Sharpe Ratio	0,55
3Y Beta	0,70	3Y Std Dev	12,64
3Y R-Squared	86,91	3Y Risk	Basso
3Y Info Ratio	-1,66	5Y Risk	Basso
3Y Tracking Error	7,57	10Y Risk	Basso

Basati su Morningstar Asia ex-Japan Target Market Exposure NR USD (dove applicabile)

Rendimenti



Rend. Cumulati %

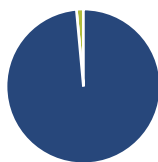
	Fondo	Bmk	Cat
3-Mesi	10,12	20,78	23,44
6-Mesi	9,61	27,54	31,49
1-Anno	20,84	45,19	49,98
3-Anni Ann.ti	8,85	20,00	18,90
5-Anni Ann.ti	4,47	8,69	6,78
10-Anni Ann.ti	6,42	10,63	9,89

Rendimenti aggiornati al 09/06/2026

Rendimenti

	Q1	Q2	Q3	Q4
2026	-4,68	-	-	-
2025	-3,67	-2,40	6,44	6,35
2024	0,91	7,02	6,25	0,67
2023	0,93	-0,24	-2,90	-0,19
2022	-5,81	-5,40	0,02	-0,10

Portafoglio 30/04/2026



Asset Allocation %

- Azioni
- Obbligazioni
- Liquidità
- Altro

Netta

98,54
0,00
1,46
0,00

Style Box Azionaria

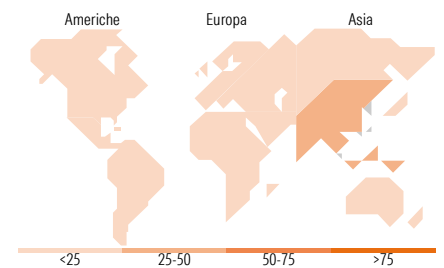


Mkt Cap %

	Fondo
Giant	62,29
Large	29,46
Medium	8,24
Small	0,00
Micro	0,00

Capitalizzazione media di mercato

	Fondo
Ave Mkt Cap USD	70.054,98



Titoli principali

Nome	Settore	%
Taiwan Semiconductor...	📱	9,45
Samsung Electronics Co Ltd...	📱	7,31
Tencent Holdings Ltd	📱	7,15
MediaTek Inc	📱	5,47
AIA Group Ltd	🏠	4,43
Jardine Cycle & Carriage Ltd	⚙️	4,41
Kotak Mahindra Bank Ltd	🏦	4,12
Midea Group Co Ltd Class A	🏠	4,08
HDFC Bank Ltd	🏦	3,81
Techtronic Industries Co Ltd	⚙️	3,33
% Primi 10 Titoli sul Patrimonio		53,56
Numero Complessivo di Titoli Azionari		44
Numero Complessivo di Titoli Obbligazionari		0

Distribuzione Settoriale %

	Fondo
Ciclico	37,37
Materie Prime	1,86
Beni di Consumo Ciclici	12,49
Finanza	22,16
Immobiliare	0,85
Sensibile	53,66
Telecomunicazioni	9,69
Energia	-
Beni Industriali	11,03
Tecnologia	32,95
Difensivo	8,97
Beni Difensivi	6,51
Salute	2,46
Servizi di Pubblica Utilità	-

Ripartizione Geografica %

	Fondo
America	1,79
Stati Uniti	1,79
Canada	0,00
America Latina e Centrale	0,00
Europa	0,00
Regno Unito	0,00
Europa Occidentale - Euro	0,00
Europa Occidentale - Non Euro	0,00
Europa dell'Est	0,00
Africa	0,00
Medio Oriente	0,00
Asia	98,21
Giappone	1,93
Australasia	0,85
Asia - Paesi Sviluppati	49,82
Asia - Emergente	45,61

Anagrafica

Società di Gestione	First Sentier Investors (Ireland) Limited	Patrimonio Classe (Mln)	0,43 USD	Investimento Min. Ingresso	1.000 USD
Telefono	-	Domicilio	IRLANDA	Investimento Min. Successivo	500 USD
Web	-	Valuta del Fondo	USD	T.E.R.	-
Data di Partenza	13/10/2004	UCITS	Si	Spese correnti	1,75%
Nome del Gestore	Rizi Mohanty	Inc/Acc	Inc	Commissione di incentivo	-
Data Inizio Gestione	10/03/2022	ISIN	IE00B031HW06		
NAV (09/06/2026)	USD 66,95				

See disclosures for more details

© 2026 Morningstar Italia. Tutti i diritti sono riservati. Le informazioni qui contenute: (1) sono proprietà di Morningstar, (2) non possono essere copiate, (3) non costituiscono consiglio di investimento; (4) sono fornite con scopi informativi; (5) sono ritenute attendibili da Morningstar che, pertanto, ne garantisce il maggior grado di accuratezza e completezza possibile, fatto salvo il caso in cui queste Le siano state fornite in modo errato e/o non completo dalle relative società prodotte; (6) sono estratte dai dati del fondo disponibili e riferiti a date temporali diverse. Morningstar non è responsabile per qualunque danno o perdita derivante da qualunque uso delle informazioni e chi visiona tali informazioni sarà responsabile dell'uso che andrà a farne. Non vi è naturalmente garanzia alcuna che i risultati del passato trovino un riscontro nel futuro.

FSSA Asian Growth Fund Class I (Distributing) USD

Patrimonio Netto (Mln) 194,37 USD

(30/04/2026)