

FSSA China Growth Fund Class I (Distributing) USD

Categoria Morningstar™

Azionari Cina

Benchmark Morningstar

Morningstar China Target Market Exposure
NR USD
Usato nel Report

Benchmark Dichiarato

MSCI China NR USD

Morningstar Rating™

★★★

Obiettivo d'Investimento Dichiarato

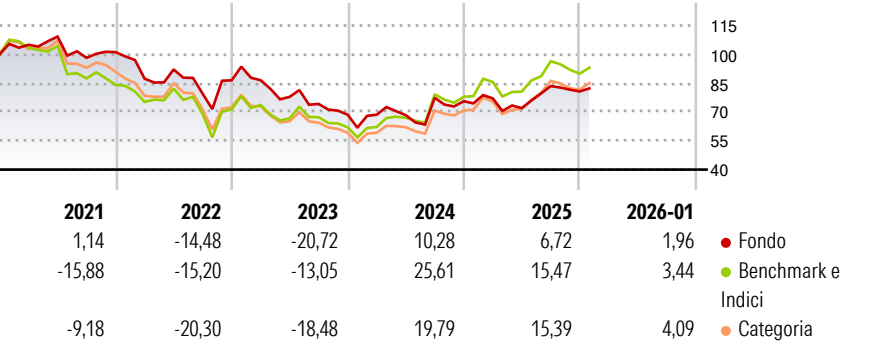
The Fund invests primarily (at least 70% of its Net Asset Value) in equity securities or equity-related securities issued by companies with either assets in, or revenues derived from the People's Republic of China that are listed, traded or dealt in on Regulated Markets in China, Hong Kong, Taiwan, the U.S. or in a member state of the OECD. The Fund is not subject to any limitation on the portion of its Net Asset Value that may be invested in any sector or any limitation on the market capitalisation of the companies in which it may invest.

Misure di Rischio

3Y Alpha	-9,72	3Y Sharpe Ratio	-0,25
3Y Beta	0,90	3Y Std Dev	20,84
3Y R-Squared	91,66	3Y Risk	-Med
3Y Info Ratio	-1,52	5Y Risk	-Med
3Y Tracking Error	6,88	10Y Risk	-Med

Basati su Morningstar China Target Market Exposure NR USD (dove applicabile)

Rendimenti



Rend. Cumulati %


	Fondo	Bmk	Cat
3-Mesi	-2,61	-4,09	-1,65
6-Mesi	7,94	3,29	5,75
1-Anno	7,73	3,90	5,32
3-Anni Ann.ti	-3,78	6,18	1,78
5-Anni Ann.ti	-5,96	-5,65	-8,30
10-Anni Ann.ti	7,30	7,36	5,85

Rendimenti aggiornati al 13/02/2026

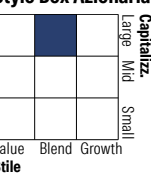
Rendimenti Trimestrali %

	Q1	Q2	Q3	Q4
2026	-	-	-	-
2025	1,94	-6,60	15,94	-3,32
2024	0,00	-0,31	13,21	-2,29
2023	0,02	-10,00	-4,77	-7,52
2022	-13,67	5,51	-13,70	8,79

Portafoglio 31/01/2026



Style Box Azionaria

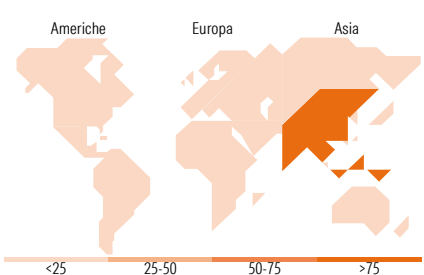


Mkt Cap %

	Fondo
Giant	52,22
Large	32,95
Medium	9,95
Small	2,57
Micro	2,30

Capitalizzazione media di mercato

	Fondo
Ave Mkt Cap USD	31.196,8
	1



Titoli principali

Nome	Settore	%
Tencent Holdings Ltd	☎	9,27
NetEase Inc Ordinary Shares	☎	4,90
H World Group Ltd Ordinary...	🏠	4,54
Midea Group Co Ltd Class A	🏠	3,55
Haier Smart Home Co Ltd...	🏠	3,46
Hongfa Technology Co Ltd...	⚙️	3,08
Ping An Insurance (Group)...	🏠	3,08
Shenzhen Mindray Bio-Medical...	🏠	3,06
Trip.com Group Ltd	🏠	2,79
AIA Group Ltd	🏠	2,73
% Primi 10 Titoli sul Patrimonio		40,44
Numero Complessivo di Titoli Azionari		48
Numero Complessivo di Titoli Obbligazionari		0

Distribuzione Settoriale %

	Fondo
Ciclico	40,16
Materie Prime	1,50
Beni di Consumo Ciclici	27,85
Finanza	8,84
Immobiliare	1,97
Sensibile	53,81
Telecomunicazioni	15,60
Energia	-
Beni Industriali	26,47
Tecnologia	11,73
Difensivo	6,03
Beni Difensivi	2,97
Salute	3,06
Servizi di Pubblica Utilità	-

Ripartizione Geografica %

	Fondo
America	3,69
Stati Uniti	3,69
Canada	0,00
America Latina e Centrale	0,00
Europa	0,00
Regno Unito	0,00
Europa Occidentale - Euro	0,00
Europa Occidentale - Non Euro	0,00
Europa dell'Est	0,00
Africa	0,00
Medio Oriente	0,00
Asia	96,31
Giappone	0,00
Australasia	0,00
Asia - Paesi Sviluppati	15,13
Asia - Emergente	81,17

Anagrafica

Società di Gestione	First Sentier Investors (Ireland) Limited	Patrimonio Classe (Mln)	7,13 USD	Investimento Min. Ingresso	1.000 USD
Telefono	-	Domicilio	IRLANDA	Investimento Min. Successivo	500 USD
Web	-	Valuta del Fondo	USD	T.E.R.	-
Data di Partenza	14/10/2004	UCITS	Si	Spese correnti	1,87%
Nome del Gestore	Martin Lau	Inc/Acc	Inc	Commissione di incentivo	-
Data Inizio Gestione	01/04/2002	ISIN	IE00B031HY20		
NAV (13/02/2026)	USD 183,99				

FSSA China Growth Fund Class I (Distributing) USD

Patrimonio Netto (Mln) 2.811,31 USD

(31/01/2026)