

Nordea 1 - Multi Credit Fund of Funds E EUR

Categoria Morningstar™

Obbligazionari Flessibili EUR

Benchmark Morningstar

Morningstar Eurozone Core Bond GR EUR

Usato nel Report

Benchmark Dichiarato

30% Bloomberg Euro Government Sel3-5Y
TR EUR, 55% ICE BofA Euro Corporate TR
EUR, 15% ICE BofA Euro High Yield TR HEUR

Morningstar Rating™

Senza rating

Obiettivo d'Investimento Dichiarato

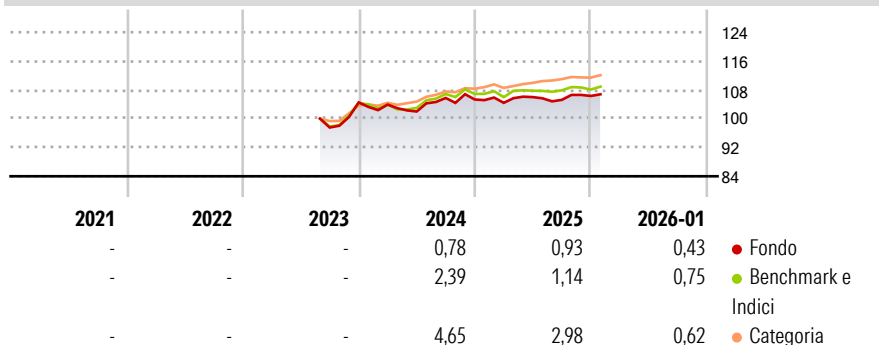
Il comparto investirà almeno due terzi del patrimonio netto in obbligazioni a reddito fisso e a tasso variabile, emesse da Stati membri dell'OCSE o da aziende registrate in tali paesi. Gli investimenti saranno effettuati in titoli di Stato oppure in obbligazioni emesse da autorità o enti locali, nonché in obbligazioni ipotecarie, obbligazioni societarie con rating elevati ed emissioni di organismi sovranazionali. Il comparto potrà utilizzare strumenti derivati per ridurre il rischio. Il comparto si propone di sfruttare le oscillazioni del mercato e i differenziali di rendimento tra i vari segmenti del rischio di credito.

Misure di Rischio

3Y Alpha	-	3Y Sharpe Ratio	-
3Y Beta	-	3Y Std Dev	-
3Y R-Squared	-	3Y Risk	-
3Y Info Ratio	-	5Y Risk	-
3Y Tracking Error	-	10Y Risk	-

Basati su Morningstar Eurozone Core Bond GB EUR (dove applicabile)


Rendimenti



Rend. Cumulati %	Fondo	Bmk	Cat	Rendimenti	Q1	Q2	Q3	Q4
3-Mesi	0,43	0,50	0,85	Trimestrali %				
6-Mesi	1,24	1,36	1,49	2026	-	-	-	-
1-Anno	1,32	1,93	2,83	2025	-0,88	1,52	-0,73	1,04
3-Anni Ann.ti	-	-	-	2024	-0,57	-1,85	3,69	-0,40
5-Anni Ann.ti	-	-	-	2023	-	-	-	7,14
10-Anni Ann.ti	-	-	-	2022	-	-	-	

Rendimenti aggiornati al 11/02/2026

Portafoglio 31/01/2026



Fixed Income Style

Box™

Bassa	Med	Alta	

Fondo

Duration Effettiva	5,08
Maturity effettiva	9,58
Qualità Credito Media	B







Credit Quality %

	0		0
AAA	2,29	BBB	4,39
AA	1,72	BB	0,00
A	8,69	B	0,00
		Below B	0,00
		Not Rated	82,91

Titoli principali

Nome	Settore	%
Nordea 1 - European Cross...	—	14,66
Nordea 1 - European Covered...	—	14,34
Nordea 1 - Active Rates...	—	13,73
Nordea 1 - Flexible Fixed...	—	13,55
Nordea 1 - European Fincl...	—	11,21
Nordea 1 - Eur HY Sust Str...	—	10,32
Nordea 1 - Dynamic Rates...	—	5,06
Spain (Kingdom of) 0.5%	—	2,32
France (Republic Of) 2.4%	—	2,02
CCF SFH. 3%	—	1,14
% Primi 10 Titoli sul Patrimonio		88,34
Numero Complessivo di Titoli Azionari		0
Numero Complessivo di Titoli Obbligazionari		33

Fixed Income Sector Weightings %

 Governativo	71,40
 Societario	35,00
 Cartolarizzazioni	28,35
 Enti Locali	0,00
 Liquidità ed equivalenti	-91,23
 Derivati	56,47

Coupon Range %

0 coupon	0,00
Da 0 a 4 cedole	0,00
Da 4 a 6 cedole	0,00
Da 6 a 8 cedole	0,00
Da 8 a 10 cedole	0,00
Da 10 a 12 cedole	0,00
Oltre 12 cedole	0,00

Scadenze %

da 1 a 3	28,05
da 3 a 5	31,43
da 5 a 7	7,50
da 7 a 10	15,71
da 10 a 15	2,81
da 15 a 20	2,48
da 20 a 30	4,63
oltre 30	0,73

Anagrafica

Società di Gestione	Nordea Investment Funds	Patrimonio Classe (Mln)	2,77 EUR	Investimento Min. Ingresso	-
	SA	(11/02/2026)		Investimento Min. Successivo	-
Telefono	00352 43 39 50 1	Domicilio	LUSSEMBURGO	T.E.R.	1,63%
Web	www.nordea.lu	Valuta del Fondo	EUR	Spese correnti	1,60%
Data di Partenza	05/02/2004	UCITS	Si	Commissione di incentivo	-
Nome del Gestore	Caroline Henneberg	Inc/Acc	Acc		
Data Inizio Gestione	16/10/2025	ISIN	LU0173777797		
NAV (11/02/2026)	EUR 14,49				
Patrimonio Netto (Mln)	26,59 EUR				

(31/01/2026)