

## Nordea 1 - Swedish Short- Term Bond Fund E SEK

**Categoria Morningstar™**

Obbligazionari Breve T. SEK

## Benchmark Morningstar

FTSE Swedish GBI 1-3 Year SEK

Usato nel Report

## Benchmark Dichiarato

75% OMRX T-bill, 25% OMRX Mortgage

Bond 1-3 Y

Morningstar Rating™

★★

### Obiettivo d'Investimento Dichiarato

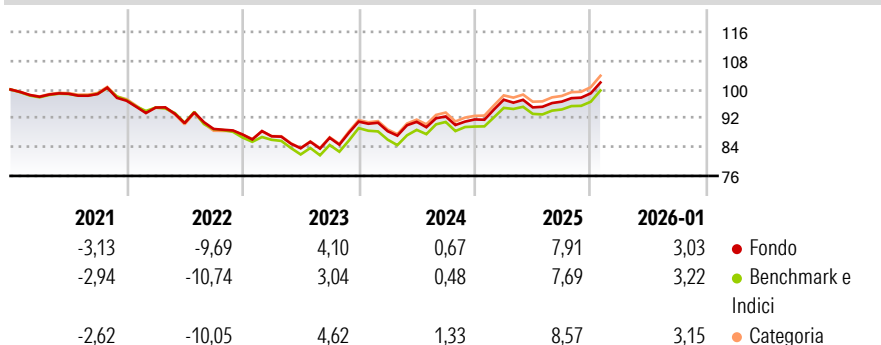
Il comparto investir almeno due terzi del patrimonio netto in obbligazioni a reddito fisso e a tasso variabile denominate in SEK ed emesse da aziende private ed enti pubblici. La strategia del comparto consiste nell'investire prevalentemente in obbligazioni a breve termine denominate in SEK e in altri titoli di debito trasferibili, a breve scadenza e quotati in borsa a Stoccolma, oppure negoziati in altri mercati regolamentati di paesi membri dell'OCSE.

## Misure di Rischio

3Y Alpha	0,14	3Y Sharpe Ratio	0,42
3Y Beta	0,28	3Y Std Dev	6,94
3Y R-Squared	63,70	3Y Risk	-Med
3Y Info Ratio	0,39	5Y Risk	-Med
3Y Tracking Error	1,27	10Y Risk	Basso

Basati su FTSE Swedish GBI 1-3 Year SEK (dove applicabile)


## Rendimenti



Rend. Cumulati %	Fondo	Bmk	Cat	Rendimenti	Q1	Q2	Q3	Q4
3-Mesi	4,23	4,45	4,87	Trimestrali %				
6-Mesi	6,90	6,92	7,02	2026	-	-	-	-
1-Anno	8,49	8,60	9,54	2025	5,98	-2,19	1,68	2,38
3-Anni Ann.ti	5,00	4,74	5,80	2024	-2,92	2,94	1,64	-0,89
5-Anni Ann.ti	0,41	0,02	0,80	2023	-0,56	-3,80	3,46	5,18
10-Anni Ann.ti	-0,65	-0,83	-0,12	2022	-1,96	-4,54	-1,78	-1,75

Rendimenti aggiornati al 11/02/2026

## Portafoglio 31/01/2026



### Fixed Income Style

**Box™**

Bassa	Med	Alta	

**Qualità Credito**  
Alto Med Basso

**Sensibilità ai Tassi**

### Sensibilità ai Tassi

## Fondo

Duration Effettiva	0,77
Maturity effettiva	1,62
Qualità Credito Media	BB







**Credit Quality %**

	0		0
AAA	31,22	BBB	23,13
AA	0,00	BB	0,00
A	10,74	B	0,00
		Below B	0,00
		Not Rated	34,91

## Titoli principali

Nome	Settore	%
Stadshypotek AB 2%	—	10,91
Swedbank Mortgage AB (publ) 3%	—	7,98
Swedbank Mortgage AB (publ) 3%	—	5,67
Stadshypotek AB 2.168%	—	3,15
Castellum AB 3.44%	—	2,73
NIBE Industrier AB 2.773%	—	2,67
Lifco AB 2.85%	—	2,59
Nordea Hypotek AB 1%	—	2,32
Saab AB 4.286%	—	2,13
Getinge AB 2.755%	—	2,06
% Primi 10 Titoli sul Patrimonio		42,21
Numero Complessivo di Titoli Azionari		0
Numero Complessivo di Titoli Obbligazionari		57

### Fixed Income Sector Weightings %

 Governativo	0,00
 Societario	52,98
 Cartolarizzazioni	30,03
 Enti Locali	0,00
 Liquidità ed equivalenti	16,95
 Derivati	0,04

**Coupon Range %**

0 coupon	0,00
Da 0 a 4 cedole	95,93
Da 4 a 6 cedole	4,07
Da 6 a 8 cedole	0,00
Da 8 a 10 cedole	0,00
Da 10 a 12 cedole	0,00
Oltre 12 cedole	0,00

**Scadenze %**

da 1 a 3	63,80
da 3 a 5	11,35
da 5 a 7	0,95
da 7 a 10	3,13
da 10 a 15	0,00
da 15 a 20	0,00
da 20 a 30	0,00
oltre 30	0,00

## Anagrafica

Società di Gestione	Nordea Investment Funds	Patrimonio Classe (Mln)	3,36 SEK	Investimento Min. Ingresso	-
	SA	(11/02/2026)		Investimento Min. Successivo	-
Telefono	00352 43 39 50 1	Domicilio	LUSSEMBURGO	T.E.R.	1,12%
Web	www.nordea.lu	Valuta del Fondo	SEK	Spese correnti	1,11%
Data di Partenza	05/02/2004	UCITS	Si	Commissione di incentivo	-
Nome del Gestore	-	Inc/Acc	Acc		
Data Inizio Gestione	01/09/2019	ISIN	LU0173797399		
NAV (11/02/2026)	SEK 181,34				
Patrimonio Netto (Mln)	2.546,09 SEK				

(31/01/2026)