

HSBC Responsible Investment Funds - Europe Equity Green Transition AC

Categoria Morningstar™

Azionari Settore Ecologia

Benchmark Morningstar

Morningstar Global Target Market

Exposure NR USD

Usato nel Report

Benchmark Dichiarato

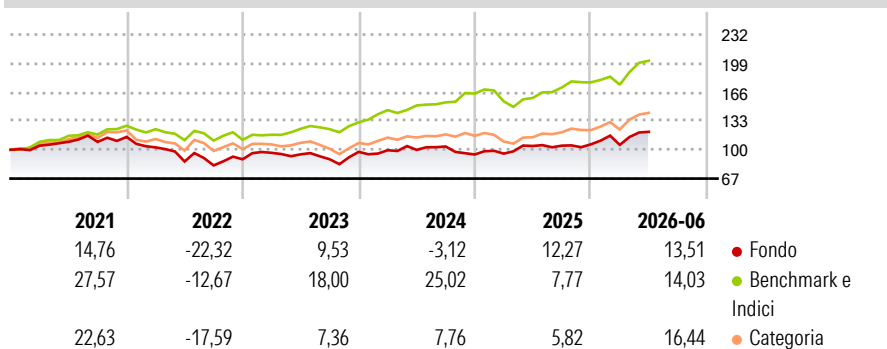
MSCI Europe GDP Weighted NR USD

Morningstar Rating™

★★

Obiettivo d'Investimento Dichiarato

-

Rendimenti

Misure di Rischio

3Y Alpha	-9,87	3Y Sharpe Ratio	0,42
3Y Beta	1,18	3Y Std Dev	14,73
3Y R-Squared	61,90	3Y Risk	+Med
3Y Info Ratio	-0,80	5Y Risk	+Med
3Y Tracking Error	11,84	10Y Risk	-

Basati su Morningstar Global Target Market Exposure NR USD (dove applicabile)

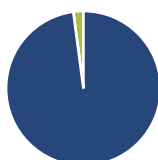
Rend. Cumulati %

	Fondo	Bmk	Cat
3-Mesi	12,27	14,40	11,64
6-Mesi	13,95	13,74	13,93
1-Anno	16,72	25,90	23,11
3-Anni Ann.ti	8,76	17,56	7,89
5-Anni Ann.ti	1,95	11,60	2,91
10-Anni Ann.ti	-	-	-

Rendimenti aggiornati al 03/07/2026

Rendimenti

	Q1	Q2	Q3	Q4
2026	-0,56	14,15	-	-
2025	1,08	9,15	0,34	1,41
2024	1,90	0,39	3,87	-8,82
2023	8,25	-1,75	-5,96	9,52
2022	-10,46	-15,77	-5,14	8,58

Portafoglio 30/04/2026

Asset Allocation %

- Azioni
- Obbligazioni
- Liquidità
- Altro

Netta

97,94
0,00
2,08
-0,02

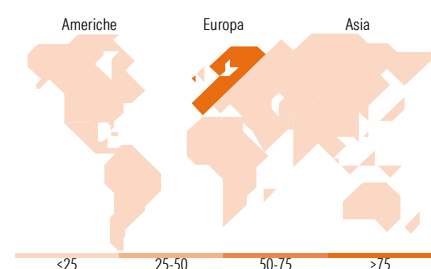
Style Box Azionaria

Mkt Cap %

Giant	21,55
Large	46,37
Medium	25,95
Small	6,13
Micro	0,00

Capitalizzazione media di mercato

Ave Mkt Cap EUR	25.767,7
	9


Titoli principali

Nome	Settore	%
Prysmian SpA	⚙️	6,45
E.ON SE	💡	5,62
ABB Ltd	⚙️	5,21
Koninklijke KPN NV	📠	4,75
Schneider Electric SE	⚙️	4,55
ASM International NV	📄	4,47
Munchener...	🏭	4,43
Norsk Hydro ASA	⚙️	3,74
Greenergy Renewables SA	⚙️	3,51
Aviva PLC	🏠	3,27
% Primi 10 Titoli sul Patrimonio		45,98
Numero Complessivo di Titoli Azionari		37
Numero Complessivo di Titoli Obbligazionari		0

Distribuzione Settoriale %

	Fondo
Ciclico	21,22
Materie Prime	11,90
Beni di Consumo Ciclici	1,45
Finanza	7,87
Immobiliare	-
Sensibile	68,72
Telecomunicazioni	4,85
Energia	-
Beni Industriali	46,02
Tecnologia	17,85
Difensivo	10,06
Beni Difensivi	-
Salute	-
Servizi di Pubblica Utilità	10,06

Ripartizione Geografica %

	Fondo
America	0,00
Stati Uniti	0,00
Canada	0,00
America Latina e Centrale	0,00
Europa	100,00
Regno Unito	4,46
Europa Occidentale - Euro	76,45
Europa Occidentale - Non Euro	19,09
Europa dell'Est	0,00
Africa	0,00
Medio Oriente	0,00
Asia	0,00
Giappone	0,00
Australasia	0,00
Asia - Paesi Sviluppati	0,00
Asia - Emergente	0,00

Anagrafica

Società di Gestione	HSBC Global Asset Management (France)	Patrimonio Classe (Mln)	146,08 EUR	Investimento Min. Ingresso	1/1.000 Quota
Telefono	+33 1 41 02 51 00	Domicilio	FRANCIA	Investimento Min. Successivo	-
Web	www.assetmanagement.hsbc.com/fr	Valuta del Fondo	EUR	T.E.R.	1,60%
Data di Partenza	22/03/2002	UCITS	Si	Spese correnti	1,58%
Nome del Gestore	Bénédicte Mougeot	Inc/Acc	Acc	Commissione di incentivo	-
Data Inizio Gestione	16/11/2018	ISIN	FR0000982449		
NAV (03/07/2026)	EUR 111,60				

[See disclosures for more details](#)

© 2026 Morningstar Italia. Tutti i diritti sono riservati. Le informazioni qui contenute: (1) sono proprietà di Morningstar, (2) non possono essere copiate, (3) non costituiscono consiglio di investimento; (4) sono fornite con scopi informativi; (5) sono ritenute attendibili da Morningstar che, pertanto, ne garantisce il maggior grado di accuratezza e completezza possibile, fatto salvo il caso in cui queste Le siano state fornite in modo errato e/o non completo dalle relative società prodotte; (6) sono estratte dai dati del fondo disponibili e riferiti a date temporali diverse. Morningstar non è responsabile per qualunque danno o perdita derivante da qualunque uso delle informazioni e chi visiona tali informazioni sarà responsabile dell'uso che andrà a farne. Non vi è naturalmente garanzia alcuna che i risultati del passato trovino un riscontro nel futuro.

HSBC Responsible Investment Funds - Europe Equity Green Transition AC

Patrimonio Netto (Mln)

264,75 EUR

(30/04/2026)

[See disclosures for more details](#)

© 2026 Morningstar Italia. Tutti i diritti sono riservati. Le informazioni qui contenute: (1) sono proprietà di Morningstar, (2) non possono essere copiate, (3) non costituiscono consiglio di investimento; (4) sono fornite con scopi informativi; (5) sono ritenute attendibili da Morningstar che, pertanto, ne garantisce il maggior grado di accuratezza e completezza possibile, fatto salvo il caso in cui queste Le siano state fornite in modo errato e/o non completo dalle relative società prodotte; (6) sono estratte dai dati del fondo disponibili e riferiti a date temporali diverse. Morningstar non è responsabile per qualunque danno o perdita derivante da qualunque uso delle informazioni e chi visiona tali informazioni sarà responsabile dell'uso che andrà a farne. Non vi è naturalmente garanzia alcuna che i risultati del passato trovino un riscontro nel futuro.

