

MFS Meridian Funds - Global Total Return Fund A2 USD

Categoria Morningstar™

Bilanciati Moderati USD

Benchmark Morningstar

Morningstar EAA USD Mod Target

Allocation NR USD

Usato nel Report

Benchmark Dichiarato

40% Bloomberg Global Aggregate TR USD,

60% MSCI World NR USD

Morningstar Rating™

★★★

Obiettivo d'Investimento Dichiarato

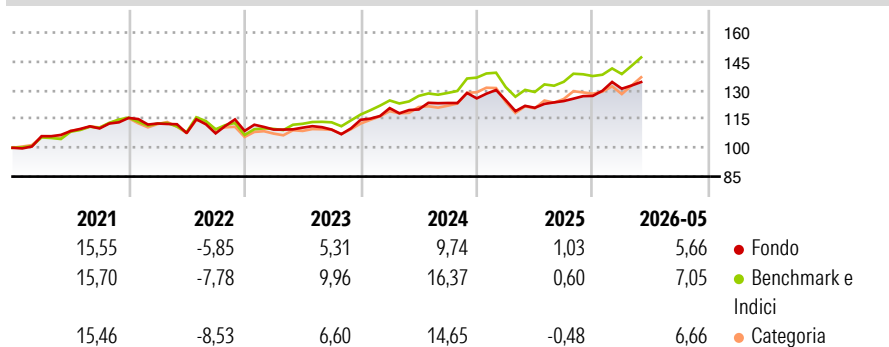
L'obiettivo primario d'investimento del Fondo è finalizzato al rendimento totale, espresso in dollari Usa. Questo Fondo, gestito da una squadra, investe in un portafoglio caratterizzato da un mix di titoli azionari di tipo valore a larga capitalizzazione e di titoli di debito pubblico con qualità d'investimento di emittenti globali, con allocazioni storiche pari a circa il 60% in titoli azionari e il 40% in titoli di debito.

Misure di Rischio

3Y Alpha	-2,92	3Y Sharpe Ratio	0,57
3Y Beta	1,09	3Y Std Dev	7,28
3Y R-Squared	80,64	3Y Risk	+Med
3Y Info Ratio	-0,63	5Y Risk	+Med
3Y Tracking Error	4,09	10Y Risk	Med

Basati su Morningstar EAA USD Mod Target Allocation NR USD (dove applicabile)


Rendimenti



Rend. Cumulati %	Fondo	Bmk	Cat	Rendimenti Trimestrali %	Q1	Q2	Q3	Q4
3-Mesi	3,99	4,98	4,48	2026	2,94	-	-	-
6-Mesi	7,67	7,64	7,56	2025	-0,76	-3,16	2,90	2,17
1-Anno	12,22	13,87	14,24	2024	5,30	-0,59	2,81	1,96
3-Anni Ann.ti	7,04	9,14	8,16	2023	0,64	0,91	-0,92	4,66
5-Anni Ann.ti	4,75	6,69	5,59	2022	-2,52	-4,42	-0,13	1,19
10-Anni Ann.ti	5,15	6,80	5,59					

Rendimenti aggiornati al 12/06/2026

Portafoglio 31/05/2026



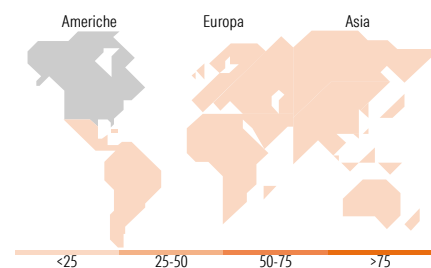
Morningstar Style Box®

Stile Azionario

Stile	Capitalizz.		
	Large	Mid	Small
Value			
Blend			
Growth			

Reddito Fisso

Sensibilità ai Tassi	Qualità Credito		
	Bassa	Med	Alta



Titoli principali

Nome	Settore	%
Euro Schatz Future June 26	—	3,02
2 Year Treasury Note Future...	—	1,76
Euro Bobl Future June 26	—	1,66
Pfizer Inc	+	1,42
The Cigna Group	+	1,28
Northern Trust Corp	+	1,26
United States Treasury Notes...	—	1,19
Eni SpA	+	1,17
% Primi 10 Titoli sul Patrimonio		12,75
Numero Complessivo di Titoli Azionari		181
Numero Complessivo di Titoli Obbligazionari		624

Distribuzione Settoriale %

	Fondo
Ciclico	29,45
Sensibile	39,05
Difensivo	31,50

Fixed Income Sector Weightings %

	Fondo
Governativo	64,53
Societario	28,81
Cartolarizzazioni	14,39
Enti Locali	1,00
Liquidità ed equivalenti	-8,71
Derivati	-0,02

Anagrafica

Società di Gestione	MFS Investment Management Company (Lux) S.à.r.l.	Patrimonio Classe (Mln)	93,41 USD	Investimento Min. Ingresso	-
Telefono	-	Domicilio	LUSSEMBURGO	Investimento Min. Successivo	-
Web	-	Valuta del Fondo	USD	T.E.R.	1,83%
Data di Partenza	26/09/2005	UCITS	Si	Spese correnti	1,85%
Nome del Gestore	Steven Gorham	Inc/Acc	Inc	Commissione di incentivo	-
Data Inizio Gestione	01/07/2000	ISIN	LU0219442380		
NAV (12/06/2026)	USD 37,26				

See disclosures for more details

© 2026 Morningstar Italia. Tutti i diritti sono riservati. Le informazioni qui contenute: (1) sono proprietà di Morningstar, (2) non possono essere copiate, (3) non costituiscono consiglio di investimento; (4) sono fornite con scopi informativi; (5) sono ritenute attendibili da Morningstar che, pertanto, ne garantisce il maggior grado di accuratezza e completezza possibile, fatto salvo il caso in cui queste Le siano state fornite in modo errato e/o non completo dalle relative società prodotte; (6) sono estratte dai dati del fondo disponibili e riferiti a date temporali diverse. Morningstar non è responsabile per qualunque danno o perdita derivante da qualunque uso delle informazioni e chi visiona tali informazioni sarà responsabile dell'uso che andrà a farne. Non vi è naturalmente garanzia alcuna che i risultati del passato trovino un riscontro nel futuro.

MFS Meridian Funds - Global Total Return Fund A2 USD

Patrimonio Netto (Mln) 1.282,73 USD

(31/05/2026)