

# Russell Investment Company plc - Russell Investments US Equity Fund B

## Categoria Morningstar™

Azionari USA Large Cap Blend

## Benchmark Morningstar

Morningstar US Large-Mid Cap NR USD

Usato nel Report

## Benchmark Dichiarato

Russell 1000 NR USD

## Morningstar Rating™

★★

### Obiettivo d'Investimento Dichiarato

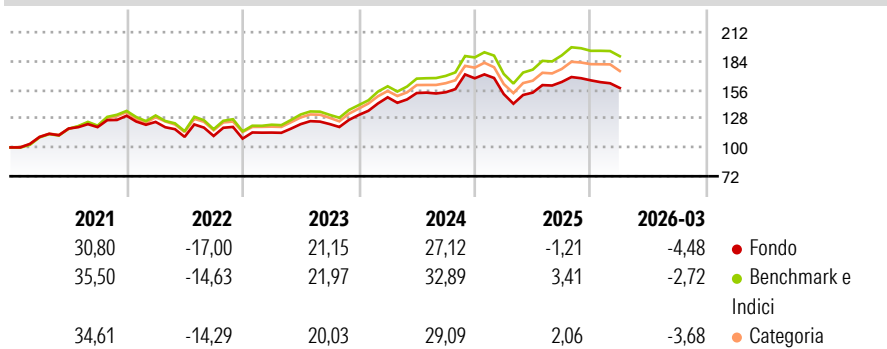
Il Comparto cerca di realizzare una rivalutazione del capitale investendo prevalentemente in titoli azionari statunitensi, per tali intendendosi azioni ordinarie, convertibili, ricevute di deposito americane, ricevute di deposito globali e warrants quotati in Mercati Regolamentati negli USA. Il Comparto può investire in titoli di nuove emissioni per le quali sia stata fatta richiesta di ammissione alla quotazione in un Mercato Regolamentato degli USA. Il Comparto può detenere titoli quotati o negoziati su qualsiasi Mercato Regolamentato, emessi da società che ancorché non costituite né quotate né commercializzate negli Stati Uniti ricevano la maggior parte dei loro profitti dagli Stati Uniti.

### Misure di Rischio

3Y Alpha	-3,71	3Y Sharpe Ratio	0,69
3Y Beta	0,99	3Y Std Dev	12,52
3Y R-Squared	98,20	3Y Risk	-Med
3Y Info Ratio	-2,66	5Y Risk	-Med
3Y Tracking Error	1,65	10Y Risk	Med

Basati su Morningstar US Large-Mid Cap NR USD (dove applicabile)

### Rendimenti



### Rend. Cumulati %

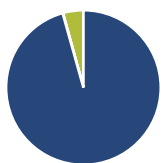
	Fondo	Bmk	Cat
3-Mesi	3,30	4,59	3,72
6-Mesi	0,18	3,38	3,07
1-Anno	19,84	25,74	23,79
3-Anni Ann.ti	14,02	18,67	16,68
5-Anni Ann.ti	8,34	12,44	11,27
10-Anni Ann.ti	10,47	14,20	12,72

Rendimenti aggiornati al 28/04/2026

### Rendimenti

	Q1	Q2	Q3	Q4
2026	-4,48	-	-	-
2025	-9,19	0,93	6,75	0,97
2024	13,07	2,76	0,50	8,86
2023	5,38	7,18	0,06	7,20
2022	-4,59	-11,65	0,80	-2,32

### Portafoglio 31/03/2026



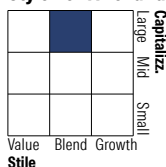
#### Asset Allocation %

- Azioni
- Obbligazioni
- Liquidità
- Altro

#### Netta

Azioni	95,65
Obbligazioni	0,07
Liquidità	4,27
Altro	0,00

#### Style Box Azionaria

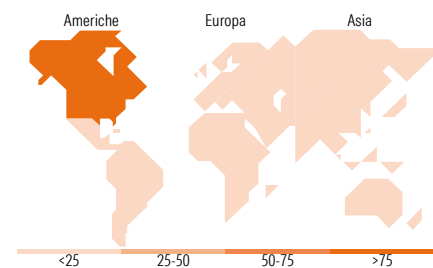


#### Mkt Cap %

	Fondo
Giant	40,06
Large	29,12
Medium	24,24
Small	6,09
Micro	0,49

#### Capitalizzazione media di mercato

	Fondo
Ave Mkt Cap USD	244,427,24



### Titoli principali

Nome	Settore	%
NVIDIA Corp	ICT	7,12
Apple Inc	ICT	6,15
Microsoft Corp	ICT	4,07
Russell Inv US Dollar Cash...	-	3,59
Alphabet Inc Class A	ICT	3,44
Amazon.com Inc	ICT	3,15
Broadcom Inc	ICT	2,45
Meta Platforms Inc Class A	ICT	2,15
Mastercard Inc Class A	Finanza	1,62
Alphabet Inc Class C	ICT	1,54
% Primi 10 Titoli sul Patrimonio		35,28
Numero Complessivo di Titoli Azionari		362
Numero Complessivo di Titoli Obbligazionari		0

### Distribuzione Settoriale %

	Fondo
<b>Ciclico</b>	<b>27,17</b>
Materie Prime	1,89
Beni di Consumo Ciclici	10,88
Finanza	12,86
Immobiliare	1,54
<b>Sensibile</b>	<b>54,73</b>
Telecomunicazioni	10,79
Energia	3,76
Beni Industriali	7,34
Tecnologia	32,84
<b>Difensivo</b>	<b>18,10</b>
Beni Difensivi	5,44
Salute	10,17
Servizi di Pubblica Utilità	2,49

### Ripartizione Geografica %

	Fondo
<b>America</b>	<b>97,68</b>
Stati Uniti	96,85
Canada	0,53
America Latina e Centrale	0,29
<b>Europa</b>	<b>2,27</b>
Regno Unito	1,06
Europa Occidentale - Euro	0,93
Europa Occidentale - Non Euro	0,28
Europa dell'Est	0,00
Africa	0,00
Medio Oriente	0,00
<b>Asia</b>	<b>0,06</b>
Giappone	0,00
Australasia	0,00
Asia - Paesi Sviluppati	0,00
Asia - Emergente	0,06

### Anagrafica

Società di Gestione	Russell Investments Limited	Patrimonio Classe (Mln)	2,12 USD	Investimento Min. Ingresso	-
Telefono	-	Domicilio	IRLANDA	Investimento Min. Successivo	-
Web	-	Valuta del Fondo	USD	T.E.R.	-
Data di Partenza	03/07/1998	UCITS	Si	Spese correnti	1,71%
Nome del Gestore	Kevin Divney	Inc/Acc	Acc	Commissione di incentivo	20,00%
Data Inizio Gestione	24/04/2017	ISIN	IE0003507831		

# Russell Investment Company plc - Russell Investments US Equity Fund B

NAV (28/04/2026)

USD 43,70

Patrimonio Netto (Mln)

148,18 USD

(31/03/2026)