

# Russell Investment Company plc - Russell Investments US Equity Fund C

## Categoria Morningstar™

Azionari USA Large Cap Blend

## Benchmark Morningstar

Morningstar US Large-Mid Cap NR USD

Usato nel Report

## Benchmark Dichiarato

Russell 1000 NR USD

## Morningstar Rating™

★★

### Obiettivo d'Investimento Dichiarato

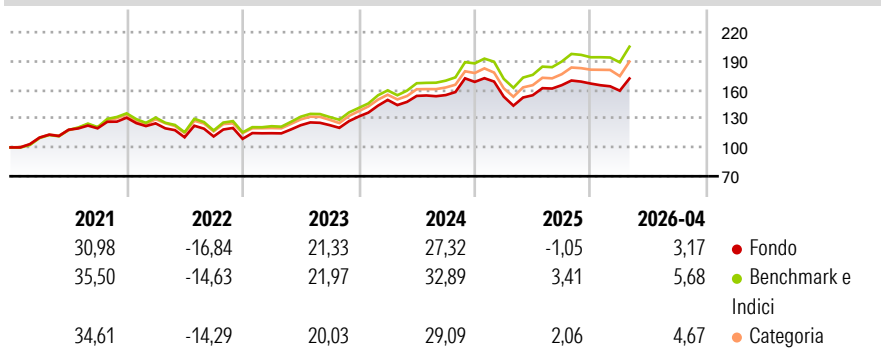
Il Comparto cerca di realizzare una rivalutazione del capitale investendo prevalentemente in titoli azionari statunitensi, per tali intendendosi azioni ordinarie, convertibili, ricevute di deposito americane, ricevute di deposito globali e warrants quotati in Mercati Regolamentati negli USA. Il Comparto può investire in titoli di nuove emissioni per le quali sia stata fatta richiesta di ammissione alla quotazione in un Mercato Regolamentato degli USA. Il Comparto può detenere titoli quotati o negoziati su qualsiasi Mercato Regolamentato, emessi da società che ancorché non costituite né quotate né commercializzate negli Stati Uniti ricevano la maggior parte dei loro profitti dagli Stati Uniti.

### Misure di Rischio

3Y Alpha	-3,76	3Y Sharpe Ratio	0,88
3Y Beta	0,99	3Y Std Dev	13,13
3Y R-Squared	98,52	3Y Risk	-Med
3Y Info Ratio	-2,87	5Y Risk	-Med
3Y Tracking Error	1,62	10Y Risk	Med

Basati su Morningstar US Large-Mid Cap NR USD (dove applicabile)

### Rendimenti

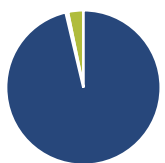


Rend. Cumulati %	Fondo	Bmk	Cat
3-Mesi	7,32	9,53	8,10
6-Mesi	8,00	11,49	9,79
1-Anno	12,62	19,66	16,72
3-Anni Ann.ti	14,12	18,98	16,97
5-Anni Ann.ti	9,95	14,15	12,50
10-Anni Ann.ti	11,17	14,59	13,31

Rendimenti aggiornati al 18/05/2026

Rendimenti	Q1	Q2	Q3	Q4
Trimestrali %				
2026	-4,44	-	-	-
2025	-9,13	0,96	6,79	1,01
2024	13,12	2,79	0,55	8,90
2023	5,40	7,22	0,11	7,24
2022	-4,53	-11,61	0,81	-2,25

### Portafoglio 30/04/2026



#### Asset Allocation %

- Azioni
- Obbligazioni
- Liquidità
- Altro

#### Netta

Azioni	96,30
Obbligazioni	0,46
Liquidità	3,24
Altro	0,00

#### Style Box Azionaria

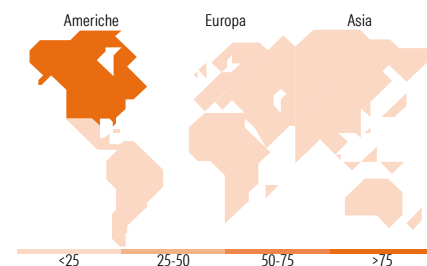


#### Mkt Cap %

Fondo	Value	Blend	Growth
Giant	40,12		
Large	29,20		
Medium	23,46		
Small	6,76		
Micro	0,46		

#### Capitalizzazione media di mercato

Ave Mkt Cap USD	290.266,96
-----------------	------------



### Titoli principali

Nome	Settore	%
NVIDIA Corp		7,36
Apple Inc		5,80
Alphabet Inc Class A		4,48
Microsoft Corp		4,09
Amazon.com Inc		3,72
Russell Inv US Dollar Cash...		3,13
Broadcom Inc		3,10
Meta Platforms Inc Class A		2,07
Alphabet Inc Class C		1,97
Mastercard Inc Class A		1,48
% Primi 10 Titoli sul Patrimonio		37,19
Numero Complessivo di Titoli Azionari		365
Numero Complessivo di Titoli Obbligazionari		0

### Distribuzione Settoriale %

Fondo	%
<b>Ciclico</b>	<b>27,07</b>
Materie Prime	1,64
Beni di Consumo Ciclici	11,36
Finanza	12,59
Immobiliare	1,49
<b>Sensibile</b>	<b>55,80</b>
Telecomunicazioni	11,39
Energia	3,47
Beni Industriali	7,06
Tecnologia	33,88
<b>Difensivo</b>	<b>17,13</b>
Beni Difensivi	5,04
Salute	9,73
Servizi di Pubblica Utilità	2,36

### Ripartizione Geografica %

Fondo	%
<b>America</b>	<b>98,12</b>
Stati Uniti	97,37
Canada	0,46
America Latina e Centrale	0,29
<b>Europa</b>	<b>1,82</b>
Regno Unito	0,97
Europa Occidentale - Euro	0,57
Europa Occidentale - Non Euro	0,28
Europa dell'Est	0,00
Africa	0,00
Medio Oriente	0,00
<b>Asia</b>	<b>0,06</b>
Giappone	0,00
Australasia	0,00
Asia - Paesi Sviluppati	0,00
Asia - Emergente	0,06

### Anagrafica

Società di Gestione	Russell Investments Limited	Patrimonio Classe (Mln)	0,43 EUR	Investimento Min. Ingresso	-
Telefono	-	(18/05/2026)	-	Investimento Min. Successivo	-
Web	-	Domicilio	IRLANDA	T.E.R.	-
Data di Partenza	31/03/1999	Valuta del Fondo	EUR	Spese correnti	1,68%
Nome del Gestore	Kevin Divney	UCITS	Si	Commissione di incentivo	20,00%
Data Inizio Gestione	24/04/2017	Inc/Acc	Acc		
		ISIN	IE0002191074		

# Russell Investment Company plc - Russell Investments US Equity Fund C

NAV <sup>(18/05/2026)</sup>

EUR 211,83

Patrimonio Netto (Mln)

148,34 USD

<sup>(30/04/2026)</sup>