

# Russell Investment Company plc - Russell Investments Japan Equity Fund Sovereign

## Categoria Morningstar™

Azionari Giappone Large Cap

## Benchmark Morningstar

Morningstar Japan Target Market Exposure

NR JPY

Usato nel Report

## Benchmark Dichiarato

TOPIX TR JPY

## Morningstar Rating™

★★

### Obiettivo d'Investimento Dichiarato

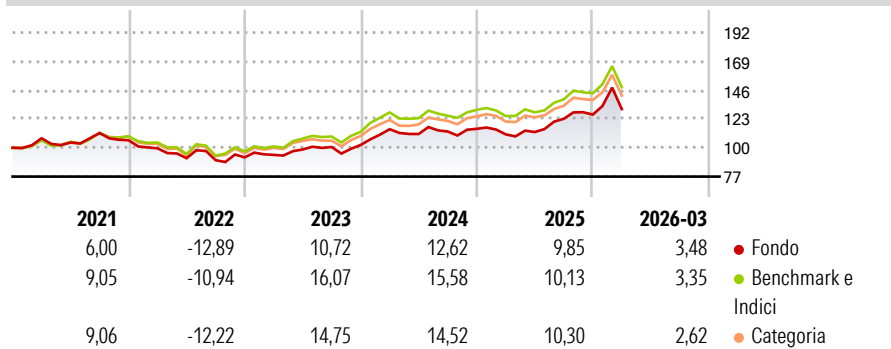
Il Comparto cercherà di realizzare una rivalutazione del capitale investendo prevalentemente in titoli azionari giapponesi, inclusi azioni ordinarie, in ricevute di deposito americane, ricevute di deposito globali, convertibili quotati e warrants quotati in un mercato regolamentato in Giappone. Il Comparto può altresì investire in titoli di nuove emissioni per le quali sia stata fatta richiesta di ammissione alla quotazione e può detenere titoli quotati o negoziati su qualsiasi mercato regolamentato emessi da società che ancorché non costituite in Giappone ricevono la maggior parte dei loro profitti da Giappone.

### Misure di Rischio

3Y Alpha	-1,90	3Y Sharpe Ratio	0,66
3Y Beta	1,00	3Y Std Dev	13,44
3Y R-Squared	95,59	3Y Risk	+Med
3Y Info Ratio	-0,76	5Y Risk	Med
3Y Tracking Error	2,99	10Y Risk	Med

Basati su Morningstar Japan Target Market Exposure NR JPY (dove applicabile)

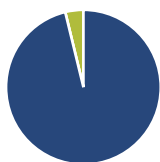
### Rendimenti



Rend. Cumulati %	Fondo	Bmk	Cat	Rendimenti Trimestrali %	Q1	Q2	Q3	Q4
3-Mesi	3,57	4,36	5,47	2026	3,48	-	-	-
6-Mesi	9,54	9,42	9,91	2025	-3,85	1,69	9,38	2,71
1-Anno	27,40	26,13	27,26	2024	12,33	-3,33	1,79	1,88
3-Anni Ann.ti	13,83	16,29	15,39	2023	2,19	4,51	2,02	1,62
5-Anni Ann.ti	6,00	9,01	8,43	2022	-6,09	-7,92	-1,71	2,50
10-Anni Ann.ti	7,15	8,50	8,60					

Rendimenti aggiornati al 29/04/2026

### Portafoglio 31/03/2026



Asset Allocation %	Netta
● Azioni	96,21
● Obbligazioni	2,00
● Liquidità	3,79
● Altro	0,00

### Style Box Azionaria



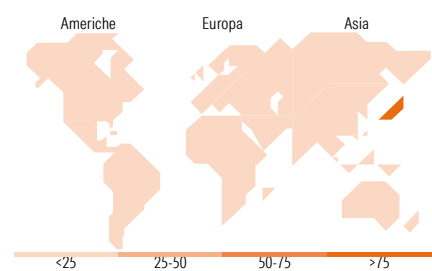
Stile

### Mkt Cap %

Fondo	Fondo
Giant	26,27
Large	33,05
Medium	32,65
Small	7,64
Micro	0,39

### Capitalizzazione media di mercato

Fondo	Fondo
Ave Mkt Cap JPY	2.217,99
	8,93



### Titoli principali

Nome	Settore	%
Sony Group Corp	📺	2,99
Toyota Motor Corp	🚗	2,33
Mitsubishi UFJ Financial...	🏦	2,29
Mizuho Financial Group Inc	🏦	2,06
Sumitomo Electric Industries...	🏭	1,86
Inpex Corp	🛢️	1,77
Japan Post Bank Co Ltd	🏦	1,56
ORIX Corp	🏦	1,53
Shin-Etsu Chemical Co Ltd	🏭	1,48
Tokyo Electron Ltd	📺	1,42
% Primi 10 Titoli sul Patrimonio		19,30
Numero Complessivo di Titoli Azionari		271
Numero Complessivo di Titoli Obbligazionari		0

### Distribuzione Settoriale %

	Fondo
<b>Ciclico</b>	<b>42,16</b>
🏭 Materie Prime	5,52
🛒 Beni di Consumo Ciclici	15,04
🏦 Finanza	19,14
🏠 Immobiliare	2,46
<b>Sensibile</b>	<b>49,28</b>
📞 Telecomunicazioni	6,68
⚡ Energia	2,81
⚙️ Beni Industriali	26,12
💻 Tecnologia	13,67
<b>Difensivo</b>	<b>8,56</b>
🛡️ Beni Difensivi	3,98
🏥 Salute	3,51
💡 Servizi di Pubblica Utilità	1,06

### Ripartizione Geografica %

	Fondo
<b>America</b>	<b>0,00</b>
Stati Uniti	0,00
Canada	0,00
America Latina e Centrale	0,00
<b>Europa</b>	<b>0,00</b>
Regno Unito	0,00
Europa Occidentale - Euro	0,00
Europa Occidentale - Non Euro	0,00
Europa dell'Est	0,00
Africa	0,00
Medio Oriente	0,00
<b>Asia</b>	<b>100,00</b>
Giappone	100,00
Australasia	0,00
Asia - Paesi Sviluppati	0,00
Asia - Emergente	0,00

### Anagrafica

Società di Gestione	Russell Investments Ireland Limited	Patrimonio Classe (Mln)	194,10 JPY	Investimento Min. Ingresso	-
Telefono	-	Domicilio	IRLANDA	Investimento Min. Successivo	-
Web	-	Valuta del Fondo	JPY	T.E.R.	-
Data di Partenza	31/07/1999	UCITS	Si	Spese correnti	2,49%
Nome del Gestore	Makiko Hakozaiki	Inc/Acc	Acc	Commissione di incentivo	20,00%
Data Inizio Gestione	11/06/2012	ISIN	IE0002191306		
NAV (29/04/2026)	JPY 31.210,48				

# Russell Investment Company plc - Russell Investments Japan Equity Fund Sovereign

Patrimonio Netto (Mln)

11.557,01 JPY

(31/03/2026)