

Russell Investment Company plc - Russell Investments Emerging Markets Equity

Categoria Morningstar™
Fondo a Base di Azioni

Benchmark Morningstar
Morningstar Emerging Markets Target
Market Exposure NR USD
Usato nel Report

Benchmark Dichiarato
MSCI EM NR USD

Morningstar Rating™
★★★

Obiettivo d'Investimento Dichiarato

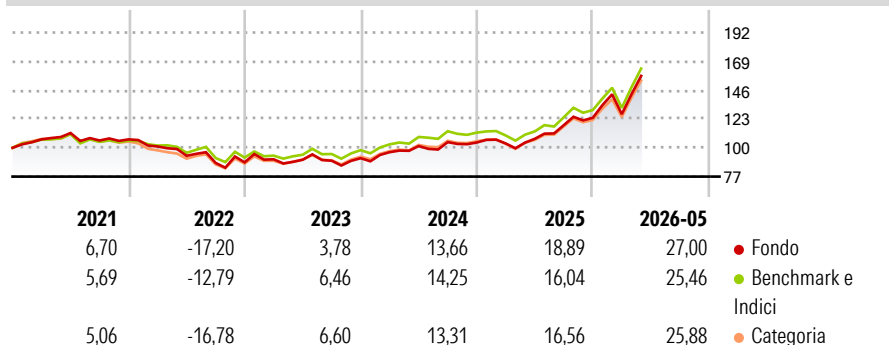
Il Comparto cercherà di realizzare una rivalutazione del capitale investendo prevalentemente in azioni ordinarie, ricevute di deposito americane, ricevute di deposito globali, e di emittenti nei mercati emergenti di tutto il mondo o in titoli di nuova emissione per le quali sia stata fatta richiesta di ammissione alla quotazione in un Mercato Regolamentato. Il Comparto può detenere titoli quotati o negoziati su qualsiasi mercato regolamentato, emessi da società che ancorché non costituite né quotate né commercializzate nei mercati emergenti, ricevono la maggior parte dei loro profitti da paesi dei mercati emergenti. In ogni tempo, almeno i due terzi del totale degli attivi del Comparto Emerging Markets Equity Fund risulteranno investiti...

Misure di Rischio

3Y Alpha	0,22	3Y Sharpe Ratio	1,10
3Y Beta	1,01	3Y Std Dev	15,83
3Y R-Squared	98,54	3Y Risk	Med
3Y Info Ratio	0,23	5Y Risk	Med
3Y Tracking Error	2,18	10Y Risk	Med

Basati su Morningstar Emerging Markets Target Market Exposure NR USD (dove applicabile)

Rendimenti



Rend. Cumulati %

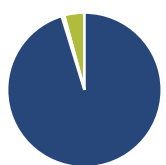
	Fondo	Bmk	Cat
3-Mesi	21,08	19,75	19,98
6-Mesi	30,88	26,73	27,39
1-Anno	49,28	43,83	44,41
3-Anni Ann.ti	20,95	20,18	19,26
5-Anni Ann.ti	7,54	8,16	6,90
10-Anni Ann.ti	9,32	10,31	9,26

Rendimenti aggiornati al 25/06/2026

Rendimenti

Trimestrali %	Q1	Q2	Q3	Q4
2026	2,37	-	-	-
2025	-0,75	3,59	10,17	4,98
2024	5,23	5,07	3,12	-0,30
2023	2,80	-0,39	-0,89	2,26
2022	-5,31	-7,36	-6,07	0,48

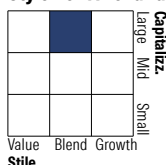
Portafoglio 30/04/2026



Asset Allocation %

Azioni	95,24
Obbligazioni	0,51
Liquidità	4,25
Altro	0,00

Style Box Azionaria

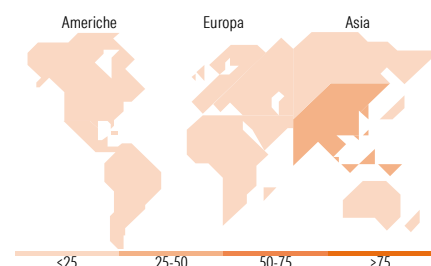


Mkt Cap %

Fondo	57,24
Giant	30,87
Large	11,28
Medium	0,59
Small	0,02
Micro	0,02

Capitalizzazione media di mercato

Fondo	67.461,19
Ave Mkt Cap USD	9



Titoli principali

Nome	Settore	%
Taiwan Semiconductor...	📄	7,76
Samsung Electronics Co Ltd	📄	5,17
SK Hynix Inc	📄	4,28
Russell Inv US Dollar Cash...	-	3,48
Tencent Holdings Ltd	📄	2,49
Delta Electronics Inc	📄	1,86
Alibaba Group Holding Ltd...	📄	1,63
MediaTek Inc	📄	1,16
Accton Technology Corp	📄	0,93
Bharti Airtel Ltd	📄	0,85
% Primi 10 Titoli sul Patrimonio		29,62
Numero Complessivo di Titoli Azionari		539
Numero Complessivo di Titoli Obbligazionari		1

Distribuzione Settoriale %

	Fondo
Ciclico	38,50
Materie Prime	7,73
Beni di Consumo Ciclici	9,78
Finanza	19,35
Immobiliare	1,64
Sensibile	53,80
Telecomunicazioni	6,59
Energia	3,56
Beni Industriali	10,39
Tecnologia	33,27
Difensivo	7,70
Beni Difensivi	3,82
Salute	2,53
Servizi di Pubblica Utilità	1,35

Ripartizione Geografica %

	Fondo
America	14,84
Stati Uniti	2,86
Canada	0,67
America Latina e Centrale	11,31
Europa	8,48
Regno Unito	0,26
Europa Occidentale - Euro	1,02
Europa Occidentale - Non Euro	0,00
Europa dell'Est	2,49
Africa	2,39
Medio Oriente	2,32
Asia	76,68
Giappone	0,00
Australasia	0,01
Asia - Paesi Sviluppati	41,41
Asia - Emergente	35,26

Anagrafica

Società di Gestione	Russell Investments Limited	Patrimonio Classe (Mln)	2,59 GBP	Investimento Min. Ingresso	-
Telefono	-	Domicilio	IRLANDA	Investimento Min. Successivo	-
Web	-	Valuta del Fondo	GBP	T.E.R.	-
Data di Partenza	18/02/2004	UCITS	Si	Spese correnti	1,46%
Nome del Gestore	Kathrine Husvaeg	Inc/Acc	Inc	Commissione di incentivo	20,00%

See disclosures for more details

© 2026 Morningstar Italia. Tutti i diritti sono riservati. Le informazioni qui contenute: (1) sono proprietà di Morningstar, (2) non possono essere copiate, (3) non costituiscono consiglio di investimento; (4) sono fornite con scopi informativi; (5) sono ritenute attendibili da Morningstar che, pertanto, ne garantisce il maggior grado di accuratezza e completezza possibile, fatto salvo il caso in cui queste Le siano state fornite in modo errato e/o non completo dalle relative società prodotte; (6) sono estratte dai dati del fondo disponibili e riferiti a date temporali diverse. Morningstar non è responsabile per qualunque danno o perdita derivante da qualunque uso delle informazioni e chi visiona tali informazioni sarà responsabile dell'uso che andrà a farne. Non vi è naturalmente garanzia alcuna che i risultati del passato trovino un riscontro nel futuro.

Russell Investment Company plc - Russell Investments Emerging Markets Equity

Data Inizio Gestione	12/05/2014	ISIN	IE0031274784
Fund Income	GBP 66,43		
Patrimonio Netto (Mln)	967,42 USD		

(30/04/2026)