

Russell Investment Company plc - Russell Investments Global Small Cap Equity Fund

Categoria Morningstar™
Fondazioni Internazionali Small Cap

Benchmark Morningstar
Morningstar Global Markets Small-Mid
Cap. NR USD
Usato nel Report

Benchmark Dichiarato
MSCI World Small Cap NR EUR

Morningstar Rating™
Senza rating

Obiettivo d'Investimento Dichiarato

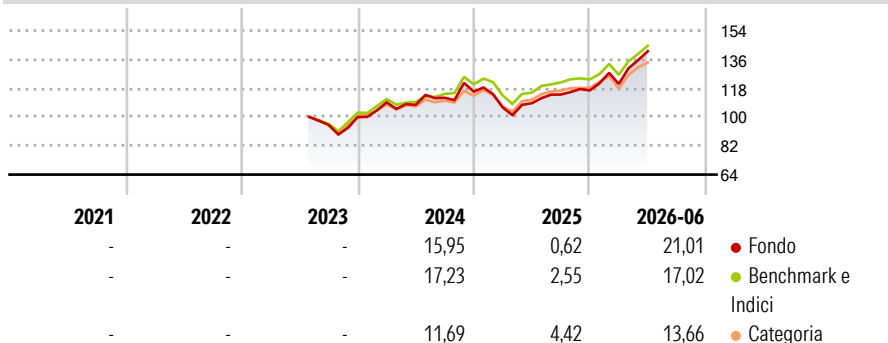
L'obiettivo del Comparto è di realizzare una rivalutazione del capitale investendo in titoli azionari statunitensi, principalmente in un portafoglio di società statunitensi ricomprese nell'indice Russell 2500. Gli investimenti in società di piccole e medie dimensioni possono comportare un maggiore rischio poiché tali società generalmente hanno limitati precedenti incorrendo spesso in una maggiore volatilità dei prezzi. Il Comparto può investire in titoli di nuove emissioni per le quali sia stata fatta richiesta di ammissione alla quotazione in un Mercato regolamentato. In ogni tempo, almeno i due terzi del totale degli attivi del Comparto risulteranno investiti nei suddetti strumenti di emittenti con minore capitalizzazione domiciliati...

Misure di Rischio

3Y Alpha	-	3Y Sharpe Ratio	-
3Y Beta	-	3Y Std Dev	-
3Y R-Squared	-	3Y Risk	-
3Y Info Ratio	-	5Y Risk	-
3Y Tracking Error	-	10Y Risk	-

Basati su Morningstar Global Markets Small-Mid Cap NR USD (dove applicabile)


Rendimenti



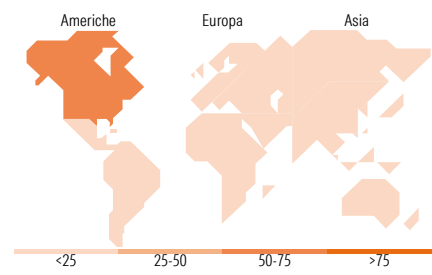
Rend. Cumulati %	Fondo	Bmk	Cat	Rendimenti Trimestrali %	Q1	Q2	Q3	Q4
3-Mesi	15,06	13,58	13,86	2026	3,46	16,97	-	-
6-Mesi	16,95	14,28	11,99	2025	-8,57	2,52	4,99	2,25
1-Anno	28,09	25,28	18,08	2024	9,19	-1,47	4,16	3,47
3-Anni Ann.ti	-	-	-	2023	-	-	-	5,14
5-Anni Ann.ti	-	-	-	2022	-	-	-	-
10-Anni Ann.ti	-	-	-					

Rendimenti aggiornati al 06/07/2026

Portafoglio 31/05/2026



Style Box Azionaria	Mkt Cap %	Fondo
Giant		0,00
Large		1,95
Medium		31,62
Small		46,23
Micro		20,20
Capitalizzazione media di mercato		Fondo
Ave Mkt Cap USD		3.803,96



Titoli principali

Nome	Settore	%
Russell Inv US Dollar Cash...	-	4,00
E-mini Russell 2000 Index...	-	1,47
Silicon Motion Technology...		0,73
SUESS MicroTec SE		0,71
Littelfuse Inc		0,63
Ultra Clean Holdings Inc		0,62
Yamanashi Chuo Bank Ltd		0,60
Lumentum Holdings Inc		0,53
IMI PLC		0,49
J.S.B.Co Ltd		0,48
% Primi 10 Titoli sul Patrimonio		10,26
Numero Complessivo di Titoli Azionari		838
Numero Complessivo di Titoli Obbligazionari		0

Distribuzione Settoriale %	Fondo
Ciclico	34,19
Materie Prime	6,26
Beni di Consumo Ciclici	10,61
Finanza	13,07
Immobiliare	4,24
Sensibile	51,18
Telecomunicazioni	1,92
Energia	4,87
Beni Industriali	28,33
Tecnologia	16,06
Difensivo	14,63
Beni Difensivi	3,58
Salute	8,81
Servizi di Pubblica Utilità	2,25

Ripartizione Geografica %	Fondo
America	57,68
Stati Uniti	53,73
Canada	3,12
America Latina e Centrale	0,83
Europa	24,29
Regno Unito	6,30
Europa Occidentale - Euro	12,72
Europa Occidentale - Non Euro	5,09
Europa dell'Est	0,00
Africa	0,03
Medio Oriente	0,15
Asia	18,03
Giappone	16,08
Australasia	0,00
Asia - Paesi Sviluppati	0,85
Asia - Emergente	1,09

Anagrafica

Società di Gestione	Russell Investments Limited	Patrimonio Classe (Mln)	11,11 EUR	Investimento Min. Ingresso	-
Telefono	-	Domicilio	IRLANDA	Investimento Min. Successivo	-
Web	-	Valuta del Fondo	EUR	T.E.R.	-
Data di Partenza	31/03/1999	UCITS	Si	Spese correnti	1,91%
Nome del Gestore	Megan Roach	Inc/Acc	Acc	Commissione di incentivo	20,00%
Data Inizio Gestione	10/03/2015	ISIN	IE0002549826		

See disclosures for more details

© 2026 Morningstar Italia. Tutti i diritti sono riservati. Le informazioni qui contenute: (1) sono proprietà di Morningstar, (2) non possono essere copiate, (3) non costituiscono consiglio di investimento; (4) sono fornite con scopi informativi; (5) sono ritenute attendibili da Morningstar che, pertanto, ne garantisce il maggior grado di accuratezza e completezza possibile, fatto salvo il caso in cui queste Le siano state fornite in modo errato e/o non completo dalle relative società prodotte; (6) sono estratte dai dati del fondo disponibili e riferiti a date temporali diverse. Morningstar non è responsabile per qualunque danno o perdita derivante da qualunque uso delle informazioni e chi visiona tali informazioni sarà responsabile dell'uso che andrà a farne. Non vi è naturalmente garanzia alcuna che i risultati del passato trovino un riscontro nel futuro.

Russell Investment Company plc - Russell Investments Global Small Cap Equity Fund

NAV ^(06/07/2026)

EUR 349,27

Capital Netto (Mln)

47,08 USD

(31/05/2026)

[See disclosures for more details](#)

© 2026 Morningstar Italia. Tutti i diritti sono riservati. Le informazioni qui contenute: (1) sono proprietà di Morningstar, (2) non possono essere copiate, (3) non costituiscono consiglio di investimento; (4) sono fornite con scopi informativi; (5) sono ritenute attendibili da Morningstar che, pertanto, ne garantisce il maggior grado di accuratezza e completezza possibile, fatto salvo il caso in cui queste Le siano state fornite in modo errato e/o non completo dalle relative società prodotte; (6) sono estratte dai dati del fondo disponibili e riferiti a date temporali diverse. Morningstar non è responsabile per qualunque danno o perdita derivante da qualunque uso delle informazioni e chi visiona tali informazioni sarà responsabile dell'uso che andrà a farne. Non vi è naturalmente garanzia alcuna che i risultati del passato trovino un riscontro nel futuro.

