

# Russell Investment Company plc - Russell Investments Global Small Cap Equity Fund

Categoria Morningstar™  
**Sovereign**

Benchmark Morningstar  
Morningstar Global Markets Small-Mid  
Cap NR USD  
Usato nel Report

Benchmark Dichiarato  
MSCI World Small Cap NR EUR

Morningstar Rating™  
Senza rating

## Obiettivo d'Investimento Dichiarato

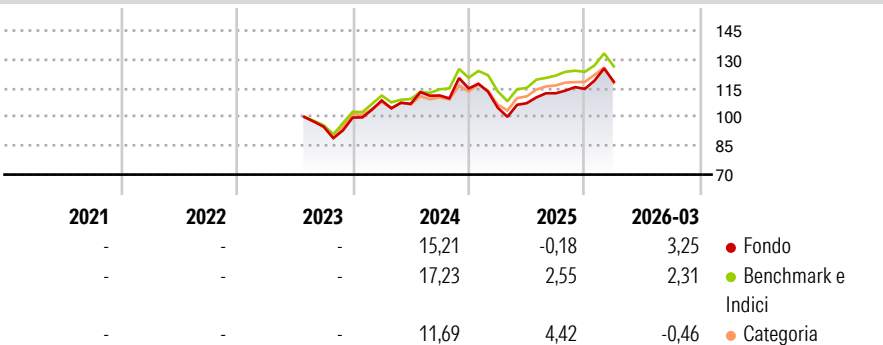
L'obiettivo del Comparto è di realizzare una rivalutazione del capitale investendo in titoli azionari statunitensi, principalmente in un portafoglio di società statunitensi ricomprese nell'indice Russell 2500. Gli investimenti in società di piccole e medie dimensioni possono comportare un maggiore rischio poiché tali società generalmente hanno limitati precedenti incorrendo spesso in una maggiore volatilità dei prezzi. Il Comparto può investire in titoli di nuove emissioni per le quali sia stata fatta richiesta di ammissione alla quotazione in un Mercato regolamentato. In ogni tempo, almeno i due terzi del totale degli attivi del Comparto risulteranno investiti nei suddetti strumenti di emittenti con minore capitalizzazione domiciliati...

## Misure di Rischio

3Y Alpha	-	3Y Sharpe Ratio	-
3Y Beta	-	3Y Std Dev	-
3Y R-Squared	-	3Y Risk	-
3Y Info Ratio	-	5Y Risk	-
3Y Tracking Error	-	10Y Risk	-

Basati su Morningstar Global Markets Small-Mid Cap NR USD (dove applicabile)


## Rendimenti



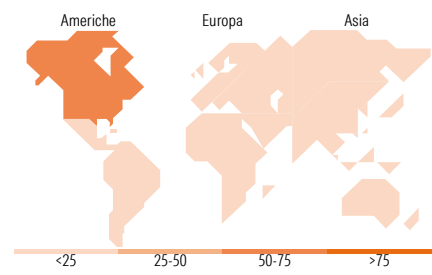
Rend. Cumulati %	Fondo	Bmk	Cat	Rendimenti	Q1	Q2	Q3	Q4
3-Mesi	4,73	4,04	1,09	Trimestrali %				
6-Mesi	10,19	8,34	4,43	2026	3,25	-	-	-
1-Anno	28,33	25,27	20,35	2025	-8,72	2,26	4,79	2,05
3-Anni Ann.ti	-	-	-	2024	8,96	-1,64	4,08	3,29
5-Anni Ann.ti	-	-	-	2023	-	-	-	5,00
10-Anni Ann.ti	-	-	-	2022	-	-	-	-

Rendimenti aggiornati al 24/04/2026

## Portafoglio 31/03/2026



Style Box Azionaria	Mkt Cap %	Fondo
Giant		0,03
Large		1,77
Medium		33,26
Small		45,09
Micro		19,86
Capitalizzazione media di mercato		Fondo
Ave Mkt Cap USD		3.429,76



## Titoli principali

Nome	Settore	%
Russell Inv US Dollar Cash...	-	4,73
Yamanashi Chuo Bank Ltd	🏦	0,60
Lumentum Holdings Inc	📡	0,57
Volution Group PLC	⚙️	0,51
Ultra Clean Holdings Inc	🏭	0,50
IMI PLC	⚙️	0,50
Littelfuse Inc	📡	0,49
Okinawa Cellular Telephone Co	📡	0,49
Gaztransport et technigaz SA	🔥	0,48
Ciena Corp	📡	0,47
% Primi 10 Titoli sul Patrimonio		9,34
Numero Complessivo di Titoli Azionari		892
Numero Complessivo di Titoli Obbligazionari		0

## Distribuzione Settoriale %

	Fondo
<b>Ciclico</b>	<b>36,35</b>
Materie Prime	6,44
Beni di Consumo Ciclici	11,51
Finanza	13,71
Immobiliare	4,68
<b>Sensibile</b>	<b>48,19</b>
Telecomunicazioni	2,18
Energia	6,18
Beni Industriali	26,62
Tecnologia	13,21
<b>Difensivo</b>	<b>15,46</b>
Beni Difensivi	3,89
Salute	9,17
Servizi di Pubblica Utilità	2,40

## Ripartizione Geografica %

	Fondo
<b>America</b>	<b>56,85</b>
Stati Uniti	51,98
Canada	3,97
America Latina e Centrale	0,90
<b>Europa</b>	<b>24,73</b>
Regno Unito	6,64
Europa Occidentale - Euro	12,32
Europa Occidentale - Non Euro	5,12
Europa dell'Est	0,00
Africa	0,04
Medio Oriente	0,60
<b>Asia</b>	<b>18,42</b>
Giappone	16,50
Australasia	0,00
Asia - Paesi Sviluppati	1,17
Asia - Emergente	0,75

## Anagrafica

Società di Gestione	Russell Investments Limited	Patrimonio Classe (Mln)	0,07 USD	Investimento Min. Ingresso	-
Telefono	-	Domicilio	IRLANDA	Investimento Min. Successivo	-
Web	-	Valuta del Fondo	USD	T.E.R.	-
Data di Partenza	05/02/1998	UCITS	Si	Spese correnti	2,44%
Nome del Gestore	Megan Roach	Inc/Acc	Acc	Commissione di incentivo	20,00%
Data Inizio Gestione	10/03/2015	ISIN	IE0002549933		

# Russell Investment Company plc - Russell Investments Global Small Cap Equity Fund

NAV (24/04/2026)

USD 37,59

**Sovereign**

41,53 USD

(31/03/2026)