

Russell Investment Company plc - Russell Investments Global Small Cap Equity Fund

Categoria Morningstar™
SCAM Retail Series

Benchmark Morningstar
Morningstar Global Markets Small-Mid
Cap NR USD
Usato nel Report

Benchmark Dichiarato
MSCI World Small Cap NR EUR

Morningstar Rating™
Senza rating

Obiettivo d'Investimento Dichiarato

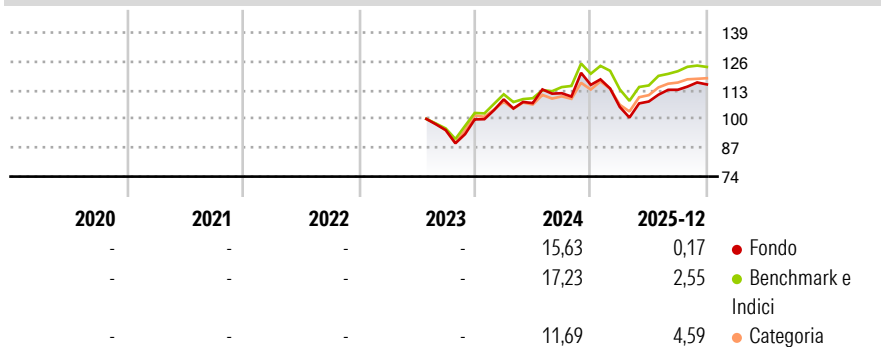
L'obiettivo del Comparto è di realizzare una rivalutazione del capitale investendo in titoli azionari statunitensi, principalmente in un portafoglio di società statunitensi ricomprese nell'indice Russell 2500. Gli investimenti in società di piccole e medie dimensioni possono comportare un maggiore rischio poiché tali società generalmente hanno limitati precedenti incorrendo spesso in una maggiore volatilità dei prezzi. Il Comparto può investire in titoli di nuove emissioni per le quali sia stata fatta richiesta di ammissione alla quotazione in un Mercato regolamentato. In ogni tempo, almeno i due terzi del totale degli attivi del Comparto risulteranno investiti nei suddetti strumenti di emittenti con minore capitalizzazione domiciliati...

Misure di Rischio

3Y Alpha	-	3Y Sharpe Ratio	-
3Y Beta	-	3Y Std Dev	-
3Y R-Squared	-	3Y Risk	-
3Y Info Ratio	-	5Y Risk	-
3Y Tracking Error	-	10Y Risk	-

Basati su Morningstar Global Markets Small-Mid Cap NR USD (dove applicabile)

Rendimenti

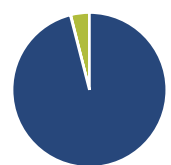


Rend. Cumulati %	Fondo	Bmk	Cat
3-Mesi	4,28	3,87	1,66
6-Mesi	9,31	9,63	5,93
1-Anno	3,24	5,52	1,49
3-Anni Ann.ti	-	-	-
5-Anni Ann.ti	-	-	-
10-Anni Ann.ti	-	-	-

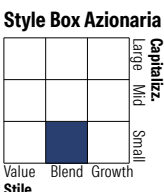
Rendimenti aggiornati al 06/01/2026

Rendimenti	Q1	Q2	Q3	Q4
2026	-	-	-	-
2025	-8,64	2,34	4,89	2,14
2024	9,07	-1,55	4,17	3,38
2023	-	-	-	5,07
2022	-	-	-	-

Portafoglio 30/11/2025

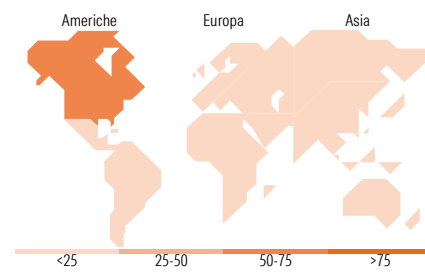


Asset Allocation %	Netta
Azioni	96,01
Obbligazioni	0,08
Liquidità	3,91
Altro	0,00



Mkt Cap %	Fondo
Giant	0,44
Large	1,42
Medium	32,70
Small	44,61
Micro	20,82

Capitalizzazione media di mercato	Fondo
Ave Mkt Cap USD	3.300,67



Titoli principali

Nome	Settore	%
Russell Inv US Dollar Cash...	-	1,90
Lumentum Holdings Inc	☒	0,61
Banco Comercial Portugues SA...	☒	0,61
Prosperity Bancshares Inc	☒	0,57
IMI PLC	☒	0,57
Volution Group PLC	☒	0,54
Yamanashi Chuo Bank Ltd	☒	0,53
SPIE SA	☒	0,46
Gaztransport et technigaz SA	☒	0,44
Okinawa Cellular Telephone Co	☒	0,44
% Primi 10 Titoli sul Patrimonio		6,67
Numero Complessivo di Titoli Azionari		939
Numero Complessivo di Titoli Obbligazionari		0

Distribuzione Settoriale %

Distribuzione Settoriale %	Fondo
Ciclico	37,17
Materie Prime	5,50
Beni di Consumo Ciclici	12,38
Finanza	14,56
Immobiliare	4,73
Sensibile	45,15
Telecomunicazioni	2,34
Energia	4,44
Beni Industriali	25,32
Tecnologia	13,06
Difensivo	17,68
Beni Difensivi	3,52
Salute	12,23
Servizi di Pubblica Utilità	1,93

Ripartizione Geografica %

Ripartizione Geografica %	Fondo
America	56,05
Stati Uniti	51,65
Canada	3,63
America Latina e Centrale	0,77
Europa	26,35
Regno Unito	7,24
Europa Occidentale - Euro	12,46
Europa Occidentale - Non Euro	5,96
Europa dell'Est	0,00
Africa	0,03
Medio Oriente	0,66
Asia	17,60
Giappone	15,65
Australasia	0,00
Asia - Paesi Sviluppati	1,32
Asia - Emergente	0,63

Anagrafica

Società di Gestione	Russell Investments Limited	Patrimonio Classe (Mln)	0,09 USD	Investimento Min. Ingresso	-
Telefono	-	Domicilio	IRLANDA	Investimento Min. Successivo	-
Web	-	Valuta del Fondo	USD	T.E.R.	-
Data di Partenza	13/06/1997	UCITS	Si	Spese correnti	2,08%
Nome del Gestore	Megan Roach	Inc/Acc	Acc	Commissione di incentivo	20,00%
Data Inizio Gestione	10/03/2015	ISIN	IE0003512690		

Russell Investment Company plc - Russell Investments Global Small Cap Equity Fund

NAV (06/01/2026) USD 69,11
SGAM Retail Series 40,66 USD

(30/11/2025)