

Russell Investment Company plc - Russell Investments UK Equity Fund P Income

Categoria Morningstar™

Azionari UK Mid Cap

Benchmark Morningstar

Morningstar UK All Cap Target Market

Exposure NR GBP

Usato nel Report

Benchmark Dichiarato

FTSE AllSh TR GBP

Morningstar Rating™

★★★★

Obiettivo d'Investimento Dichiarato

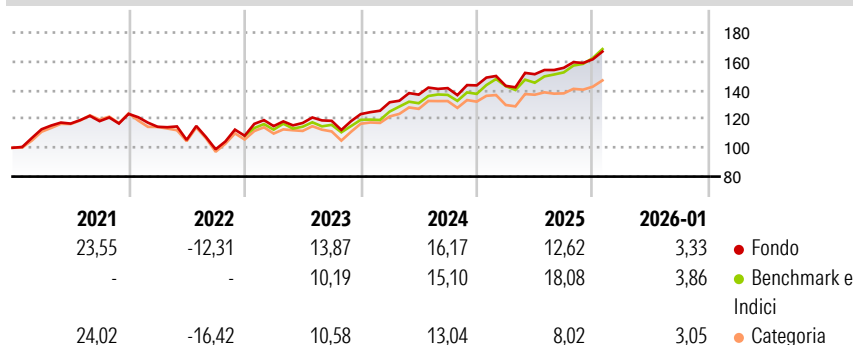
Il Fondo mira a conseguire una crescita del capitale nel lungo periodo investendo nelle azioni di società del Regno Unito, o di società che svolgono la parte prevalente delle loro attività nel Regno Unito, attraverso una strategia d'investimento multigestionale.

"Multigestionale" significa che il Fondo utilizza più gestori di fondi per conseguire il proprio obiettivo. Ogni gestore degli investimenti adotta uno stile d'investimento complementare, con particolare riguardo al mercato azionario del Regno Unito. Il Fondo è ampiamente diversificato in termini di società e settori industriali nel Regno Unito. Almeno il 75% delle attività del Fondo è investito nelle azioni di società del Regno Unito.

Misure di Rischio

3Y Alpha	-0,82	3Y Sharpe Ratio	0,96
3Y Beta	0,96	3Y Std Dev	9,89
3Y R-Squared	86,64	3Y Risk	Med
3Y Info Ratio	-0,39	5Y Risk	Med
3Y Tracking Error	3,43	10Y Risk	Med


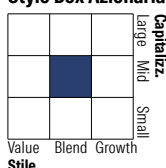
Basati su Morningstar UK All Cap Target Market Exposure NR GBP (dove applicabile)

Rendimenti


Rend. Cumulati %	Fondo	Bmk	Cat
3-Mesi	6,08	7,66	4,69
6-Mesi	9,52	14,81	7,27
1-Anno	12,29	18,15	7,95
3-Anni Ann.ti	12,63	14,30	9,25
5-Anni Ann.ti	9,85	13,18	7,08
10-Anni Ann.ti	7,14	9,11	6,73

Rendimenti aggiornati al 10/02/2026

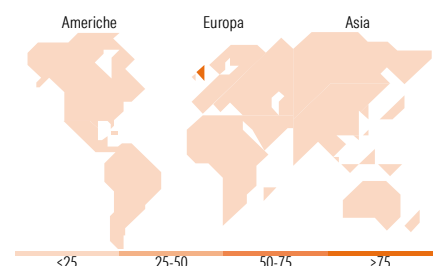
Rendimenti	Q1	Q2	Q3	Q4
Trimestrali %				
2026	-	-	-	-
2025	-0,24	5,66	2,94	3,79
2024	6,68	4,03	3,30	1,34
2023	6,19	1,88	1,27	3,94
2022	-7,26	-7,97	-6,17	9,49

Portafoglio 31/01/2026

Style Box Azionaria

Mkt Cap %

Fondo	
Giant	25,49
Large	17,83
Medium	38,15
Small	15,66
Micro	2,88















Capitalizzazione media di mercato

Ave Mkt Cap GBP	11.879,60
-----------------	-----------


Titoli principali

Nome	Settore	%
HSBC Holdings PLC	🏦	4,24
Shell PLC	🔥	3,45
GSK PLC	🏥	2,44
BP PLC	🔥	2,33
Centrica PLC	💡	2,09
Beazley PLC	🏠	2,05
Reckitt Benckiser Group PLC	🏪	1,99
Rolls-Royce Holdings PLC	⚙️	1,99
Games Workshop Group PLC	🎮	1,92
Unilever PLC	🍵	1,84
% Primi 10 Titoli sul Patrimonio		24,34
Numero Complessivo di Titoli Azionari		153
Numero Complessivo di Titoli Obbligazionari		0

Distribuzione Settoriale %

 Ciclico	42,96
 Materie Prime	4,82
 Beni di Consumo Ciclici	15,36
 Finanza	20,19
 Immobiliare	2,60
<hr/>	
 Sensibile	34,53
 Telecomunicazioni	5,16
 Energia	7,19
 Beni Industriali	17,96
 Tecnologia	4,22
<hr/>	
 Difensivo	22,51
 Beni Difensivi	10,25
 Salute	8,28
 Servizi di Pubblica Utilità	3,98

Ripartizione Geografica %

America	1,67
Stati Uniti	1,56
Canada	0,00
America Latina e Centrale	0,11
Europa	97,98
Regno Unito	95,50
Europa Occidentale - Euro	2,13
Europa Occidentale - Non Euro	0,11
Europa dell'Est	0,19
Africa	0,00
Medio Oriente	0,05
Asia	0,35
Giappone	0,00
Australasia	0,00
Asia - Paesi Sviluppatti	0,35
Asia - Emergente	0,00

Anagrafica

Società di Gestione	Russell Investments Limited	Patrimonio Classe (Mln)	14,37 GBP	Investimento Min. Ingresso	-
Telefono	-	Domicilio	IRLANDA	Investimento Min. Successivo	-
Web	-	Valuta del Fondo	GBP	T.E.R.	-
Data di Partenza	05/06/1998	UCITS	Si	Spese correnti	1,43%
Nome del Gestore	Patrick Egan	Inc/Acc	Inc	Commissione di incentivo	20,00%

Russell Investment Company plc - Russell Investments UK Equity Fund P Income

Data Inizio Gestione	15/03/2019	ISIN	IE0007215720
NAV <small>(10/02/2026)</small>	GBP 19,65		
Patrimonio Netto (Mln)	44,14 GBP		
<small>(31/01/2026)</small>			