

# Schroder International Selection Fund Hong Kong Equity B Accumulation HKD

**Categoria Morningstar™**

Azionari Hong Kong

**Benchmark Morningstar**

Hang Seng HSI GR HKD

Usato nel Report

**Benchmark Dichiarato**

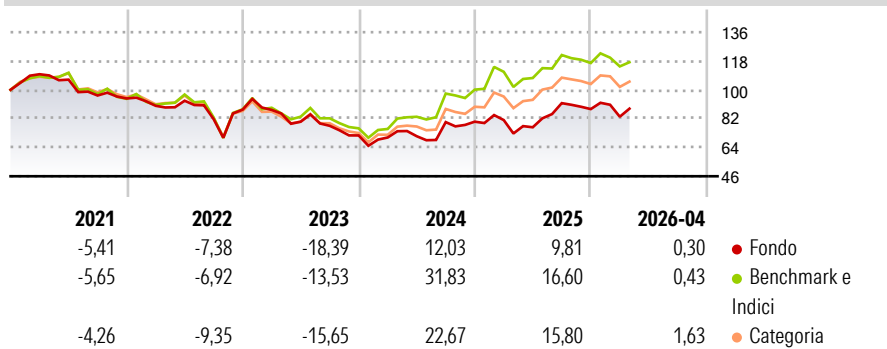
FTSE Hong Kong TR HKD

**Morningstar Rating™**

★★

**Obiettivo d'Investimento Dichiarato**

Conseguire una crescita di capitale principalmente tramite investimenti in titoli azionari emessi da aziende di Hong Kong SAR.

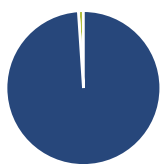
**Rendimenti**

**Misure di Rischio**

3Y Alpha	-8,88	3Y Sharpe Ratio	0,00
3Y Beta	0,95	3Y Std Dev	19,39
3Y R-Squared	87,09	3Y Risk	Med
3Y Info Ratio	-1,36	5Y Risk	-Med
3Y Tracking Error	7,55	10Y Risk	Med

Basati su Hang Seng HSI GR HKD (dove applicabile)

Rend. Cumulati %	Fondo	Bmk	Cat	Rendimenti Trimestrali %	Q1	Q2	Q3	Q4
3-Mesi	-2,57	-2,20	-2,03	2026	-5,43	-	-	-
6-Mesi	-1,81	-2,58	-0,99	2025	1,24	-5,54	19,68	-4,06
1-Anno	17,21	13,10	17,87	2024	-1,81	1,15	12,41	0,34
3-Anni Ann.ti	2,68	11,76	9,63	2023	-0,17	-8,46	-3,16	-7,77
5-Anni Ann.ti	-2,86	2,90	2,42	2022	-4,84	3,52	-12,33	7,24
10-Anni Ann.ti	4,89	6,09	6,84					

Rendimenti aggiornati al 11/05/2026

**Portafoglio 30/04/2026**

**Asset Allocation %**

- Azioni
- Obbligazioni
- Liquidità
- Altro

**Netta**

98,94  
0,00  
1,06  
0,00

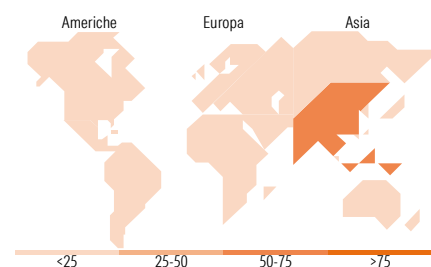
**Style Box Azionaria**

**Mkt Cap %**

Giant	62,04
Large	25,25
Medium	11,85
Small	0,51
Micro	0,35

**Capitalizzazione media di mercato**

Fondo  
Ave Mkt Cap HKD 430.336,72


**Titoli principali**

Nome	Settore	%
Alibaba Group Holding Ltd...	🏠	9,23
Tencent Holdings Ltd	📱	7,24
AIA Group Ltd	🏠	5,33
Standard Chartered PLC	🏠	5,14
BOC Hong Kong Holdings Ltd	🏠	3,00
Ping An Insurance (Group)...	🏠	2,69
Contemporary Amperex...	⚙️	2,46
Atour Lifestyle Holdings Ltd...	🏠	2,41
Kerry Properties Ltd	🏠	2,38
Industrial And Commercial...	🏠	2,34
% Primi 10 Titoli sul Patrimonio		42,21
Numero Complessivo di Titoli Azionari		66
Numero Complessivo di Titoli Obbligazionari		0

**Distribuzione Settoriale %**

	Fondo
<b>Ciclico</b>	<b>61,61</b>
Materie Prime	6,40
Beni di Consumo Ciclici	23,71
Finanza	26,19
Immobiliare	5,31
<b>Sensibile</b>	<b>28,95</b>
Telecomunicazioni	11,14
Energia	1,64
Beni Industriali	9,47
Tecnologia	6,70
<b>Difensivo</b>	<b>9,44</b>
Beni Difensivi	1,42
Salute	8,01
Servizi di Pubblica Utilità	-

**Ripartizione Geografica %**

	Fondo
<b>America</b>	<b>0,49</b>
Stati Uniti	0,49
Canada	0,00
America Latina e Centrale	0,00
<b>Europa</b>	<b>8,43</b>
Regno Unito	6,88
Europa Occidentale - Euro	1,56
Europa Occidentale - Non Euro	0,00
Europa dell'Est	0,00
Africa	0,00
Medio Oriente	0,00
<b>Asia</b>	<b>91,08</b>
Giappone	0,00
Australasia	0,00
Asia - Paesi Sviluppati	22,62
Asia - Emergente	68,45

**Anagrafica**

Società di Gestione	Schroder Investment Management (Europe) S.A.	Patrimonio Classe (Mln)	5,68 HKD	Investimento Min. Ingresso	1.000 EUR
Telefono	+352 341 342 202	Domicilio	LUSSEMBURGO	Investimento Min. Successivo	1.000 EUR
Web	www.schroders.com	Valuta del Fondo	HKD	T.E.R.	2,44%
Data di Partenza	09/08/2002	UCITS	Si	Spese correnti	2,44%
Nome del Gestore	Maggie Zheng	Inc/Acc	Acc	Commissione di incentivo	0,00%
Data Inizio Gestione	01/07/2025	ISIN	LU0149535667		
NAV (11/05/2026)	HKD 434,14				
Patrimonio Netto (Mln)	6.794,54 HKD				

(30/04/2026)