

T. Rowe Price Funds SICAV - Emerging Markets Equity Fund Adq

Categoria Morningstar™  
Azionari Paesi Emergenti

Benchmark Morningstar  
Morningstar Emerging Markets Target  
Market Exposure NR USD  
Usato nel Report

Benchmark Dichiarato  
MSCI EM NR USD

Morningstar Rating™  
★★

Obiettivo d'Investimento Dichiarato

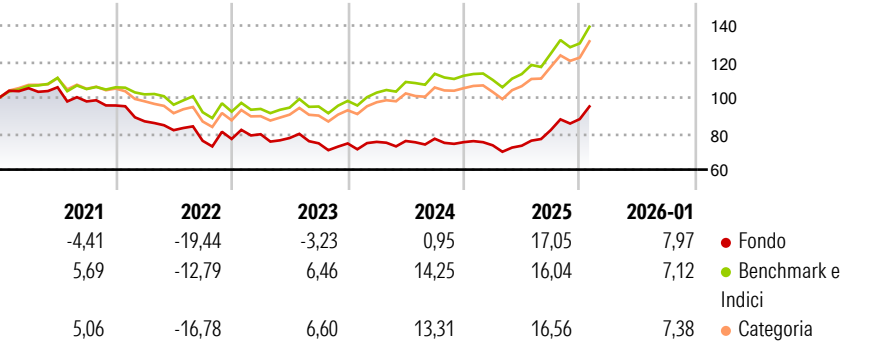
L'obiettivo del Fondo consiste nell'incrementare il valore delle sue azioni tramite l'incremento del valore dei suoi investimenti. Il Fondo investe su base discrezionale principalmente in azioni e titoli collegati alle azioni di società che hanno sede o svolgono la maggior parte delle proprie attività economiche nei paesi emergenti di America Latina, Asia, Europa, Africa e Medio Oriente che presentano rischi e rendimenti elevati.

Misure di Rischio

3Y Alpha	-7,45	3Y Sharpe Ratio	0,22
3Y Beta	1,03	3Y Std Dev	12,39
3Y R-Squared	93,15	3Y Risk	Med
3Y Info Ratio	-2,13	5Y Risk	Med
3Y Tracking Error	3,77	10Y Risk	Med

Basati su Morningstar Emerging Markets Target Market Exposure NR USD (dove applicabile)


Rendimenti



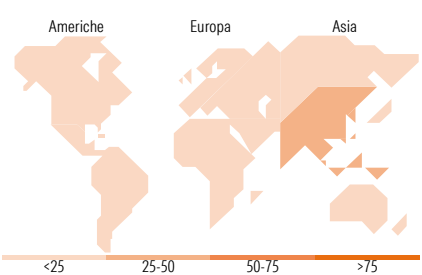
Rend. Cumulati %	Fondo	Bmk	Cat	Rendimenti Trimestrali %	Q1	Q2	Q3	Q4
3-Mesi	11,36	6,98	8,31	2026	-	-	-	-
6-Mesi	27,61	20,63	21,56	2025	-2,33	-0,30	11,85	7,47
1-Anno	27,58	22,27	22,67	2024	1,17	0,66	1,63	-2,47
3-Anni Ann.ti	5,87	13,25	12,62	2023	3,39	-2,61	-3,80	-0,10
5-Anni Ann.ti	-2,41	4,94	3,92	2022	-9,18	-5,67	-7,19	1,33
10-Anni Ann.ti	6,88	10,00	9,05					

Rendimenti aggiornati al 11/02/2026

Portafoglio 31/12/2025

















Style Box Azionaria			Mkt Cap %	Fondo
			Giant	67,89
			Large	25,57
			Medium	3,43
			Small	2,17
			Micro	0,95
Value	Blend	Growth		
tile				
			<b>Capitalizzazione media di mercato</b>	<b>Fondo</b>
			Ave Mkt Cap USD	88.065,12



Titoli principali

Nome	Settore	%
Taiwan Semiconductor...	10,11	
Samsung Electronics Co Ltd	8,68	
Tencent Holdings Ltd	6,10	
SK Hynix Inc	4,34	
Alibaba Group Holding Ltd...	2,74	
Hon Hai Precision Industry...	2,09	
ICICI Bank Ltd	1,81	
Bharti Airtel Ltd	1,72	
Reliance Industries Ltd	1,60	
Kotak Mahindra Bank Ltd	1,57	
% Primi 10 Titoli sul Patrimonio	40,78	
Numero Complessivo di Titoli Azionari	82	
Numero Complessivo di Titoli Obbligazionari	0	

Distribuzione Settoriale %

 <b>Ciclico</b>	<b>34,61</b>
 Materie Prime	2,80
 Beni di Consumo Ciclici	8,82
 Finanza	20,99
 Immobiliare	2,00
<hr/>	
 <b>Sensibile</b>	<b>58,93</b>
 Telecomunicazioni	12,11
 Energia	2,40
 Beni Industriali	8,73
 Tecnologia	35,69
<hr/>	
 <b>Difensivo</b>	<b>6,46</b>
 Beni Difensivi	2,65
 Salute	3,02
 Servizi di Pubblica Utilità	0,79

Ripartizione Geografica %

<b>America</b>	<b>11,01</b>
Stati Uniti	1,59
Canada	0,43
America Latina e Centrale	8,98
<b>Europa</b>	<b>9,10</b>
Regno Unito	0,00
Europa Occidentale - Euro	0,53
Europa Occidentale - Non Euro	0,00
Europa dell'Est	2,80
Africa	1,73
Medio Oriente	4,04
<b>Asia</b>	<b>79,89</b>
Giappone	0,00
Australasia	0,00
Asia - Paesi Sviluppati	36,66
Asia - Emergente	43,22

Anagrafica

Società di Gestione	T. Rowe Price (Luxembourg) Management S.à r.l.	Patrimonio Classe (Mln)	0,52 USD	Investimento Min. Ingresso	-
Telefono	+441268466339	Domicilio	LUSSEMBURGO	Investimento Min. Successivo	100 USD
Web	www.troweprice.com	Valuta del Fondo	USD	T.E.R.	-
Data di Partenza	09/03/2011	UCITS	Si	Spese correnti	2,07%
Nome del Gestore	-	Inc/Acc	Inc	Commissione di incentivo	-
Data Inizio Gestione	01/04/2021	ISIN	LU0133084896		
NAV (11/02/2026)	USD 14,09				

# T. Rowe Price Funds SICAV - Emerging Markets Equity Fund Adq

Patrimonio Netto (Mln)	148,30 USD
(31/12/2025)	